



# **Informe Grupal** **de Resultados**



**I.E. MARÍA AUXILIADORA**

TEST DIAGNOSTICO- PROYECTO 2026 (CMBRE)11-RN

***¡Cuando lo mejor es posible,  
lo bueno no es suficiente!***

WWW.  
**helmerpardo**  
.com 



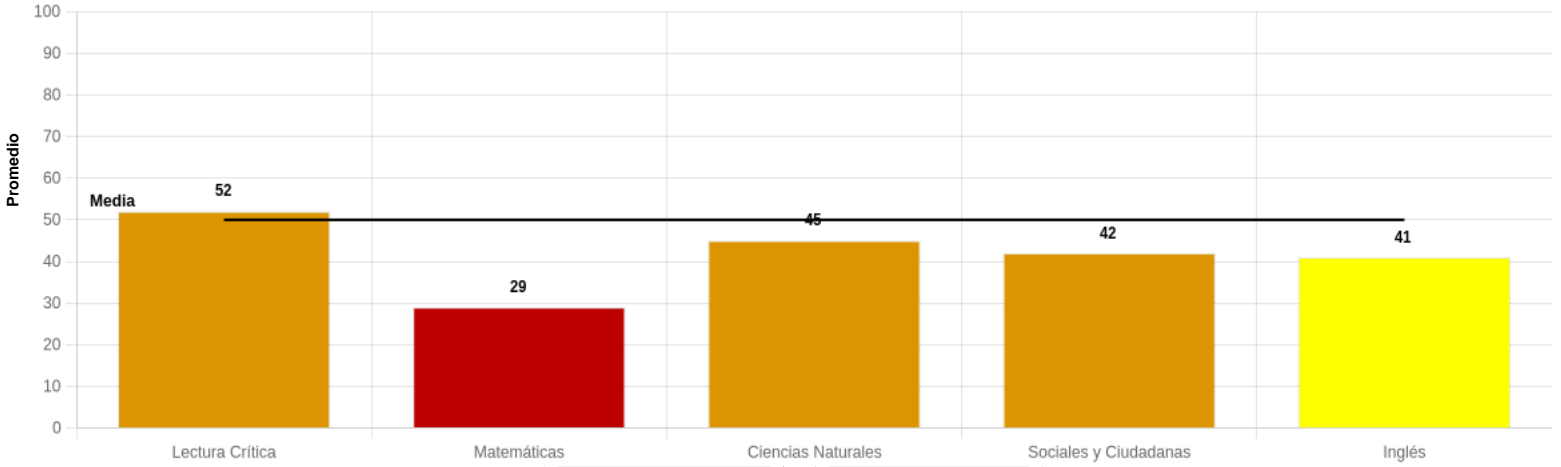
# Informe Grupal de Resultados



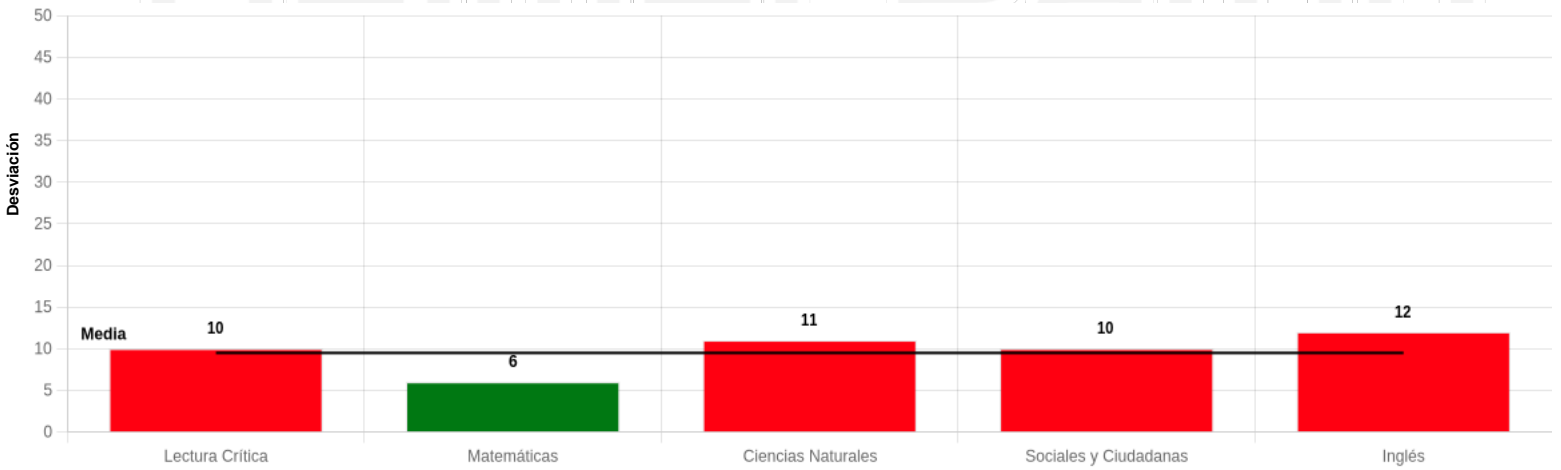
## PROMEDIOS Y DESVIACIONES POR PRUEBA

**INSTITUCIÓN** I.E. MARÍA AUXILIADORA  
**EVALUACIÓN** TEST DIAGNOSTICO- PROYECTO 2026 (CMBRE)11-RN

**MUNICIPIO** LA CUMBRE  
**FECHA** 17/06/2026



Prueba	Lectura Crítica	Matemáticas	Ciencias Naturales	Sociales y Ciudadanas	Inglés
<b>Promedio</b>	52	29	45	42	41
I	> 0 a 40	> 0 a 40	> 0 a 40	> 0 a 40	A-
M	> 40 a 68	> 40 a 68	> 40 a 68	> 40 a 68	A1
S	> 68 a 80	> 68 a 80	> 68 a 80	> 68 a 80	A2
A	> 80 a 100	> 80 a 100	> 80 a 100	> 80 a 100	B1
					B+



Prueba	Lectura Crítica	Matemáticas	Ciencias Naturales	Sociales y Ciudadanas	Inglés
<b>Desviación</b>	10	6	11	10	12
<b>Homógenos</b>	0 a 9.5	0 a 9.5	0 a 9.5	0 a 9.5	0 a 9.5
<b>Dispersos</b>	9.6 a 50	9.6 a 50	9.6 a 50	9.6 a 50	9.6 a 50



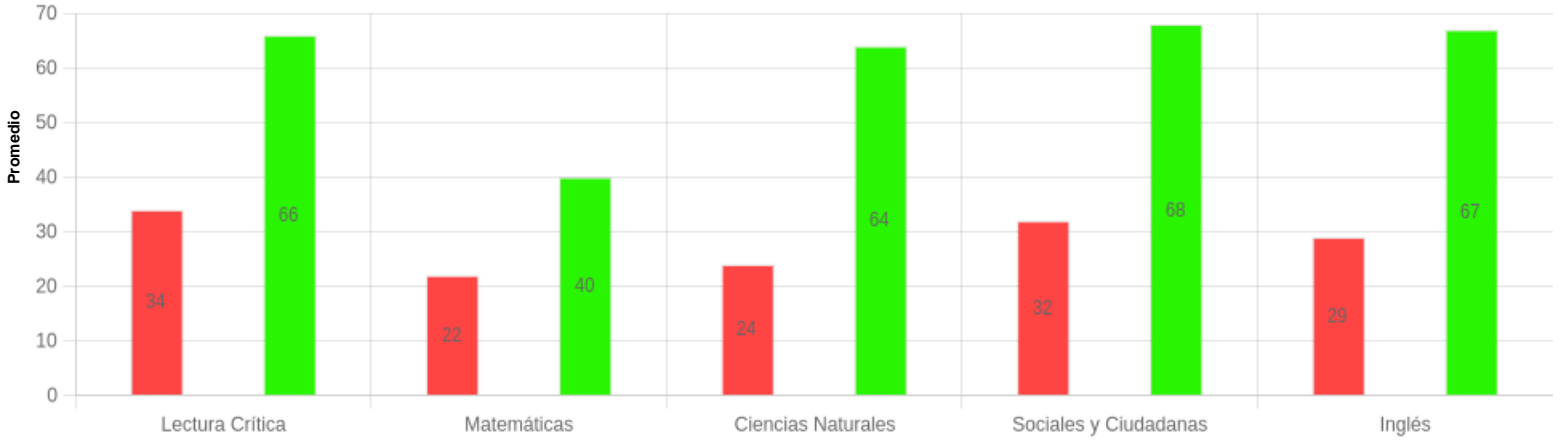
# Informe Grupal de Resultados



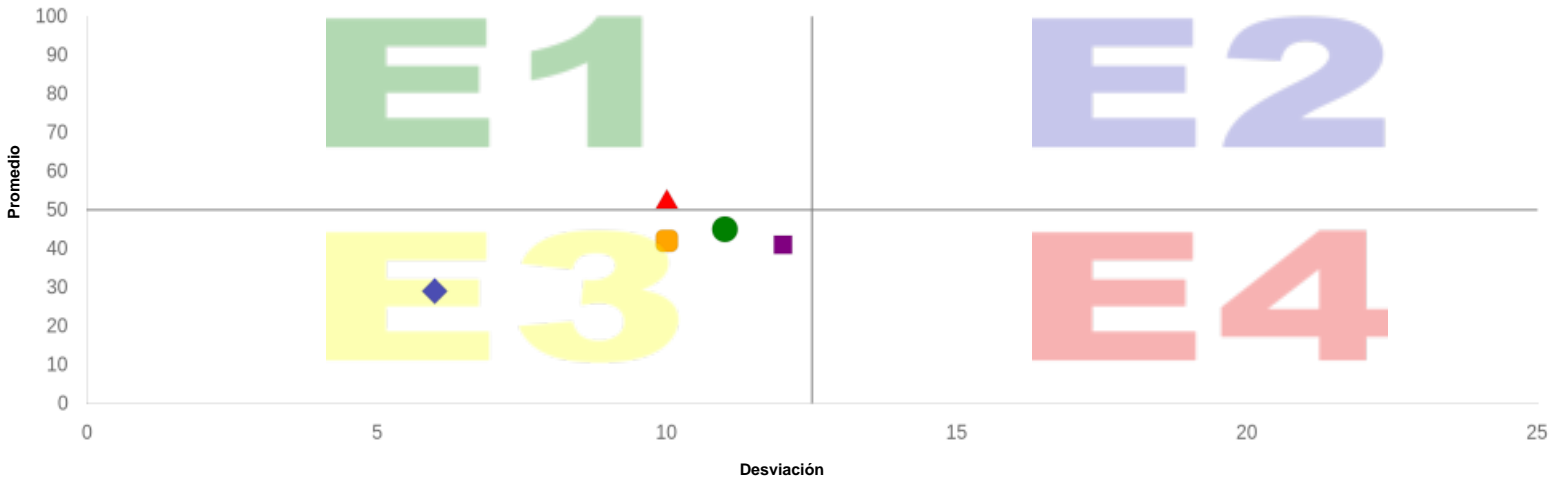
## MÁXIMOS, MÍNIMOS Y ESCENARIOS DE DESEMPEÑO POR PRUEBA

**INSTITUCIÓN** I.E. MARÍA AUXILIADORA  
**EVALUACIÓN** TEST DIAGNOSTICO- PROYECTO 2026 (CMBRE)11-RN

**MUNICIPIO** LA CUMBRE  
**FECHA** 17/06/2026



Prueba	Lectura Crítica	Matemáticas	Ciencias Naturales	Sociales y Ciudadanas	Inglés
Mínimo	34	22	24	32	29
Máximo	66	40	64	68	67



Prueba	▲ Lectura Crítica	◆ Matemáticas	● Ciencias Naturales	■ Sociales y Ciudadanas	■ Inglés
Desviación	10	6	11	10	12
Promedio	52	29	45	42	41

E1	Escenario óptimo: Promedios altos y desviaciones bajas. (Actividades de seguimiento)
E2	Escenario de actualización: Promedios altos y desviaciones altas.
E3	Escenario de alerta: Promedios bajos y desviaciones bajas.
E4	Escenario crítico: Promedios bajos y desviaciones altas. (Actividades de profundización)



# Informe Grupal de Resultados



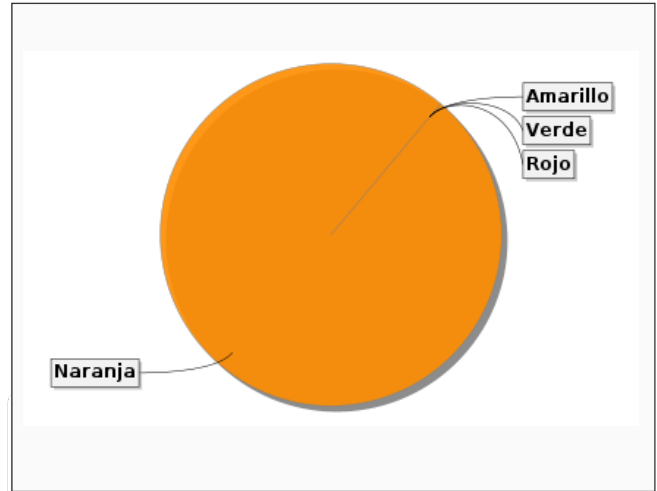
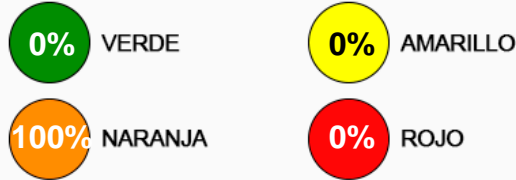
## ÍNDICE DE DIFICULTAD APRENDIZAJES EVALUADOS POR PRUEBA

**INSTITUCIÓN** I.E. MARÍA AUXILIADORA  
**EVALUACIÓN** TEST DIAGNOSTICO- PROYECTO 2026 (CMBRE)11-RN  
**COMPETENCIA** EVALUAR Y REFLEXIONAR SOBRE LA FORMA Y EL CONTENIDO DE LOS TEXTOS

**MUNICIPIO** LA CUMBRE  
**FECHA** 17/06/2026  
**PRUEBA** LECTURA CRÍTICA

**El 54 %**  
 DE LOS ESTUDIANTES NO CONTESTÓ CORRECTAMENTE LAS PREGUNTAS DE ESTA COMPETENCIA.

DE LOS APRENDIZAJES EVALUADOS EN ESTA COMPETENCIA, SU ESTABLECIMIENTO EDUCATIVO TIENEN EL:



A CONTINUACIÓN, ENCONTRARÁ EL LISTADO DE APRENDIZAJES. PONGA ESPECIAL ÉNFASIS EN LOS QUE ESTÁN EN ROJO Y NARANJA PARA IMPLEMENTAR ACCIONES DE MEJORA Y SIGA FORTALECIENDO LOS QUE ESTÁN EN AMARILLO Y VERDE.

EL **54%** NO LOGRA REFLEXIONAR A PARTIR DE UN TEXTO Y EVALUAR SU CONTENIDO

- EL 19% O MENOS DE LOS ESTUDIANTES DEL ESTABLECIMIENTO EDUCATIVO NO CONTESTARON CORRECTAMENTE LAS PREGUNTAS RELACIONADAS AL APRENDIZAJE.
- ENTRE 20% Y EL 39% DE LOS ESTUDIANTES DEL ESTABLECIMIENTO EDUCATIVO NO CONTESTARON CORRECTAMENTE LAS PREGUNTAS RELACIONADAS AL APRENDIZAJE.
- ENTRE 40% Y EL 69% DE LOS ESTUDIANTES DEL ESTABLECIMIENTO EDUCATIVO NO CONTESTARON CORRECTAMENTE LAS PREGUNTAS RELACIONADAS AL APRENDIZAJE.
- EL 70% O MÁS DE LOS ESTUDIANTES DEL ESTABLECIMIENTO EDUCATIVO NO CONTESTARON CORRECTAMENTE LAS PREGUNTAS RELACIONADAS AL APRENDIZAJE.



# Informe Grupal de Resultados



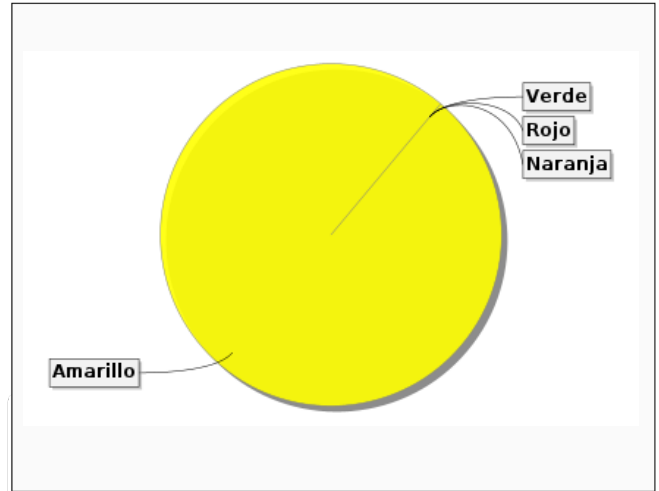

## ÍNDICE DE DIFICULTAD APRENDIZAJES EVALUADOS POR PRUEBA

**INSTITUCIÓN** I.E. MARÍA AUXILIADORA  
**EVALUACIÓN** TEST DIAGNOSTICO- PROYECTO 2026 (CMBRE)11-RN  
**COMPETENCIA** IDENTIFICAR Y UBICAR INFORMACIÓN LOCAL

**MUNICIPIO** LA CUMBRE  
**FECHA** 17/06/2026  
**PRUEBA** LECTURA CRÍTICA

**El 36 %**  
 DE LOS ESTUDIANTES NO CONTESTÓ  
 CORRECTAMENTE LAS PREGUNTAS DE ESTA  
 COMPETENCIA.

DE LOS APRENDIZAJES EVALUADOS EN ESTA  
 COMPETENCIA, SU ESTABLECIMIENTO  
 EDUCATIVO TIENEN EL:



A CONTINUACIÓN, ENCONTRARÁ EL LISTADO DE APRENDIZAJES.  
 PONGA ESPECIAL ÉNFASIS EN LOS QUE ESTÁN EN ROJO Y NARANJA PARA IMPLEMENTAR ACCIONES DE MEJORA Y SIGA FORTALECIENDO LOS QUE ESTÁN EN AMARILLO Y VERDE.

EL **35%** NO LOGRA IDENTIFICAR Y ENTENDER LOS CONTENIDOS LOCALES QUE CONFORMAN UN TEXTO

- EL 19% O MENOS DE LOS ESTUDIANTES DEL ESTABLECIMIENTO EDUCATIVO NO CONTESTARON CORRECTAMENTE LAS PREGUNTAS RELACIONADAS AL APRENDIZAJE.
- ENTRE 20% Y EL 39% DE LOS ESTUDIANTES DEL ESTABLECIMIENTO EDUCATIVO NO CONTESTARON CORRECTAMENTE LAS PREGUNTAS RELACIONADAS AL APRENDIZAJE.
- ENTRE 40% Y EL 69% DE LOS ESTUDIANTES DEL ESTABLECIMIENTO EDUCATIVO NO CONTESTARON CORRECTAMENTE LAS PREGUNTAS RELACIONADAS AL APRENDIZAJE.
- EL 70% O MÁS DE LOS ESTUDIANTES DEL ESTABLECIMIENTO EDUCATIVO NO CONTESTARON CORRECTAMENTE LAS PREGUNTAS RELACIONADAS AL APRENDIZAJE.



# Informe Grupal de Resultados



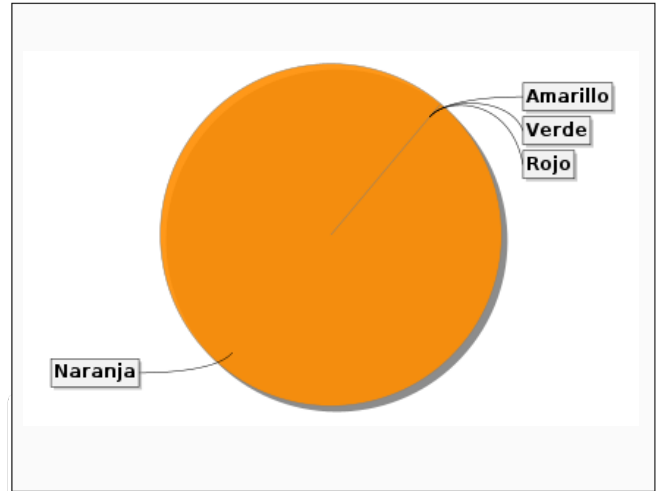
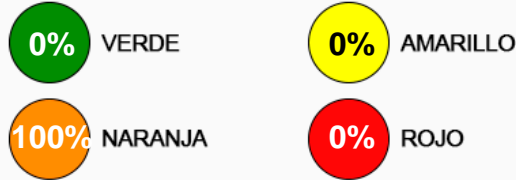
## ÍNDICE DE DIFICULTAD APRENDIZAJES EVALUADOS POR PRUEBA

**INSTITUCIÓN** I.E. MARÍA AUXILIADORA  
**EVALUACIÓN** TEST DIAGNOSTICO- PROYECTO 2026 (CMBRE)11-RN  
**COMPETENCIA** RELACIONAR E INTERPRETAR INFORMACIÓN

**MUNICIPIO** LA CUMBRE  
**FECHA** 17/06/2026  
**PRUEBA** LECTURA CRÍTICA

**El 50 %**  
 DE LOS ESTUDIANTES NO CONTESTÓ CORRECTAMENTE LAS PREGUNTAS DE ESTA COMPETENCIA.

DE LOS APRENDIZAJES EVALUADOS EN ESTA COMPETENCIA, SU ESTABLECIMIENTO EDUCATIVO TIENEN EL:



A CONTINUACIÓN, ENCONTRARÁ EL LISTADO DE APRENDIZAJES. PONGA ESPECIAL ÉNFASIS EN LOS QUE ESTÁN EN ROJO Y NARANJA PARA IMPLEMENTAR ACCIONES DE MEJORA Y SIGA FORTALECIENDO LOS QUE ESTÁN EN AMARILLO Y VERDE.

EL **49%** NO LOGRA COMPRENDER CÓMO SE ARTICULAN LAS PARTES DE UN TEXTO PARA DARLE SENTIDO GLOBAL

- EL 19% O MENOS DE LOS ESTUDIANTES DEL ESTABLECIMIENTO EDUCATIVO NO CONTESTARON CORRECTAMENTE LAS PREGUNTAS RELACIONADAS AL APRENDIZAJE.
- ENTRE 20% Y EL 39% DE LOS ESTUDIANTES DEL ESTABLECIMIENTO EDUCATIVO NO CONTESTARON CORRECTAMENTE LAS PREGUNTAS RELACIONADAS AL APRENDIZAJE.
- ENTRE 40% Y EL 69% DE LOS ESTUDIANTES DEL ESTABLECIMIENTO EDUCATIVO NO CONTESTARON CORRECTAMENTE LAS PREGUNTAS RELACIONADAS AL APRENDIZAJE.
- EL 70% O MÁS DE LOS ESTUDIANTES DEL ESTABLECIMIENTO EDUCATIVO NO CONTESTARON CORRECTAMENTE LAS PREGUNTAS RELACIONADAS AL APRENDIZAJE.



# Informe Grupal de Resultados



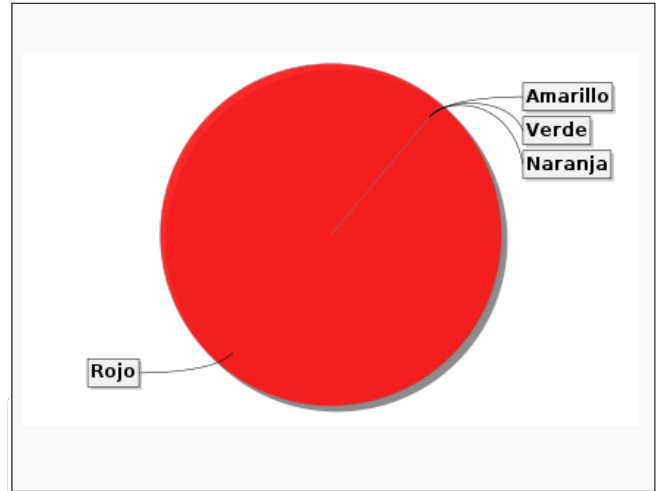

## ÍNDICE DE DIFICULTAD APRENDIZAJES EVALUADOS POR PRUEBA

**INSTITUCIÓN** I.E. MARÍA AUXILIADORA  
**EVALUACIÓN** TEST DIAGNOSTICO- PROYECTO 2026 (CMBRE)11-RN  
**COMPETENCIA** ARGUMENTACIÓN

**MUNICIPIO** LA CUMBRE  
**FECHA** 17/06/2026  
**PRUEBA** MATEMÁTICAS

**El 75 %**  
 DE LOS ESTUDIANTES NO CONTESTÓ  
 CORRECTAMENTE LAS PREGUNTAS DE ESTA  
 COMPETENCIA.

DE LOS APRENDIZAJES EVALUADOS EN ESTA  
 COMPETENCIA, SU ESTABLECIMIENTO  
 EDUCATIVO TIENEN EL:



A CONTINUACIÓN, ENCONTRARÁ EL LISTADO DE APRENDIZAJES.  
 PONGA ESPECIAL ÉNFASIS EN LOS QUE ESTÁN EN ROJO Y NARANJA PARA IMPLEMENTAR ACCIONES DE MEJORA Y SIGA FORTALECIENDO LOS QUE ESTÁN EN AMARILLO Y VERDE.

EL **74%** NO LOGRA VALIDAR PROCEDIMIENTOS Y ESTRATEGIAS MATEMÁTICAS UTILIZADAS PARA DAR SOLUCIÓN A PROBLEMAS

- EL 19% O MENOS DE LOS ESTUDIANTES DEL ESTABLECIMIENTO EDUCATIVO NO CONTESTARON CORRECTAMENTE LAS PREGUNTAS RELACIONADAS AL APRENDIZAJE.
- ENTRE 20% Y EL 39% DE LOS ESTUDIANTES DEL ESTABLECIMIENTO EDUCATIVO NO CONTESTARON CORRECTAMENTE LAS PREGUNTAS RELACIONADAS AL APRENDIZAJE.
- ENTRE 40% Y EL 69% DE LOS ESTUDIANTES DEL ESTABLECIMIENTO EDUCATIVO NO CONTESTARON CORRECTAMENTE LAS PREGUNTAS RELACIONADAS AL APRENDIZAJE.
- EL 70% O MÁS DE LOS ESTUDIANTES DEL ESTABLECIMIENTO EDUCATIVO NO CONTESTARON CORRECTAMENTE LAS PREGUNTAS RELACIONADAS AL APRENDIZAJE.



# Informe Grupal de Resultados



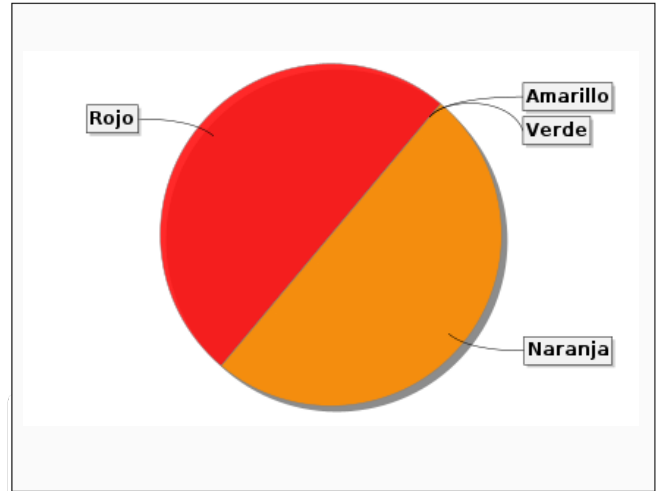

## ÍNDICE DE DIFICULTAD APRENDIZAJES EVALUADOS POR PRUEBA

**INSTITUCIÓN** I.E. MARÍA AUXILIADORA  
**EVALUACIÓN** TEST DIAGNOSTICO- PROYECTO 2026 (CMBRE)11-RN  
**COMPETENCIA** FORMULACIÓN Y EJECUCIÓN

**MUNICIPIO** LA CUMBRE  
**FECHA** 17/06/2026  
**PRUEBA** MATEMÁTICAS

**El 69 %**  
 DE LOS ESTUDIANTES NO CONTESTÓ  
 CORRECTAMENTE LAS PREGUNTAS DE ESTA  
 COMPETENCIA.

DE LOS APRENDIZAJES EVALUADOS EN ESTA  
 COMPETENCIA, SU ESTABLECIMIENTO  
 EDUCATIVO TIENEN EL:



A CONTINUACIÓN, ENCONTRARÁ EL LISTADO DE APRENDIZAJES.  
 PONGA ESPECIAL ÉNFASIS EN LOS QUE ESTÁN EN ROJO Y NARANJA PARA IMPLEMENTAR ACCIONES DE MEJORA Y SIGA FORTALECIENDO LOS QUE ESTÁN EN AMARILLO Y VERDE.

- EL **73%** NO LOGRA FRENTE A UN PROBLEMA QUE INVOLUCRE INFORMACIÓN CUANTITATIVA, PLANTEAR E IMPLEMENTAR ESTRATEGIAS QUE LLEVEN A SOLUCIONES ADECUADAS
- EL **65%** NO LOGRA FRENTE A UN PROBLEMA QUE INVOLUCRE INFORMACIÓN CUANTITATIVA PLANTEAR E IMPLEMENTAR ESTRATEGIAS QUE LLEVEN A SOLUCIONES ADECUADAS

- Verde** EL 19% O MENOS DE LOS ESTUDIANTES DEL ESTABLECIMIENTO EDUCATIVO NO CONTESTARON CORRECTAMENTE LAS PREGUNTAS RELACIONADAS AL APRENDIZAJE.
- Amarillo** ENTRE 20% Y EL 39% DE LOS ESTUDIANTES DEL ESTABLECIMIENTO EDUCATIVO NO CONTESTARON CORRECTAMENTE LAS PREGUNTAS RELACIONADAS AL APRENDIZAJE.
- Naranja** ENTRE 40% Y EL 69% DE LOS ESTUDIANTES DEL ESTABLECIMIENTO EDUCATIVO NO CONTESTARON CORRECTAMENTE LAS PREGUNTAS RELACIONADAS AL APRENDIZAJE.
- Rojo** EL 70% O MÁS DE LOS ESTUDIANTES DEL ESTABLECIMIENTO EDUCATIVO NO CONTESTARON CORRECTAMENTE LAS PREGUNTAS RELACIONADAS AL APRENDIZAJE.



# Informe Grupal de Resultados



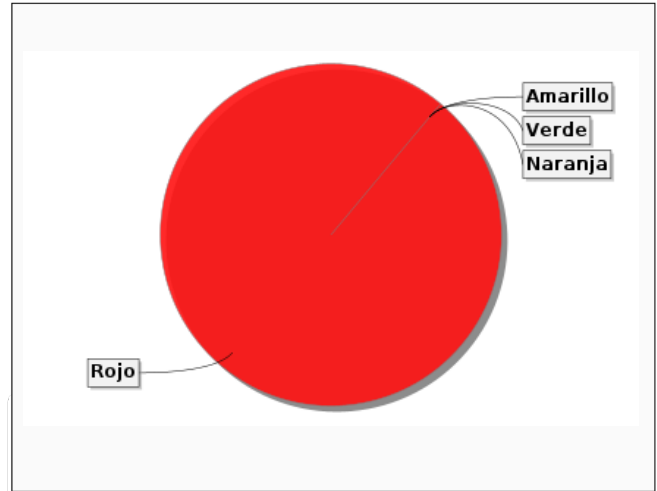

## ÍNDICE DE DIFICULTAD APRENDIZAJES EVALUADOS POR PRUEBA

**INSTITUCIÓN** I.E. MARÍA AUXILIADORA  
**EVALUACIÓN** TEST DIAGNOSTICO- PROYECTO 2026 (CMBRE)11-RN  
**COMPETENCIA** INTERPRETACIÓN Y REPRESENTACIÓN

**MUNICIPIO** LA CUMBRE  
**FECHA** 17/06/2026  
**PRUEBA** MATEMÁTICAS

**El 71 %**  
 DE LOS ESTUDIANTES NO CONTESTÓ CORRECTAMENTE LAS PREGUNTAS DE ESTA COMPETENCIA.

DE LOS APRENDIZAJES EVALUADOS EN ESTA COMPETENCIA, SU ESTABLECIMIENTO EDUCATIVO TIENEN EL:



A CONTINUACIÓN, ENCONTRARÁ EL LISTADO DE APRENDIZAJES. PONGA ESPECIAL ÉNFASIS EN LOS QUE ESTÁN EN ROJO Y NARANJA PARA IMPLEMENTAR ACCIONES DE MEJORA Y SIGA FORTALECIENDO LOS QUE ESTÁN EN AMARILLO Y VERDE.

EL **70%** NO LOGRA COMPRENDER Y TRANSFORMAR LA INFORMACIÓN CUANTITATIVA Y ESQUEMÁTICA PRESENTADA EN DISTINTOS FORMATOS

- EL 19% O MENOS DE LOS ESTUDIANTES DEL ESTABLECIMIENTO EDUCATIVO NO CONTESTARON CORRECTAMENTE LAS PREGUNTAS RELACIONADAS AL APRENDIZAJE.
- ENTRE 20% Y EL 39% DE LOS ESTUDIANTES DEL ESTABLECIMIENTO EDUCATIVO NO CONTESTARON CORRECTAMENTE LAS PREGUNTAS RELACIONADAS AL APRENDIZAJE.
- ENTRE 40% Y EL 69% DE LOS ESTUDIANTES DEL ESTABLECIMIENTO EDUCATIVO NO CONTESTARON CORRECTAMENTE LAS PREGUNTAS RELACIONADAS AL APRENDIZAJE.
- EL 70% O MÁS DE LOS ESTUDIANTES DEL ESTABLECIMIENTO EDUCATIVO NO CONTESTARON CORRECTAMENTE LAS PREGUNTAS RELACIONADAS AL APRENDIZAJE.



# Informe Grupal de Resultados

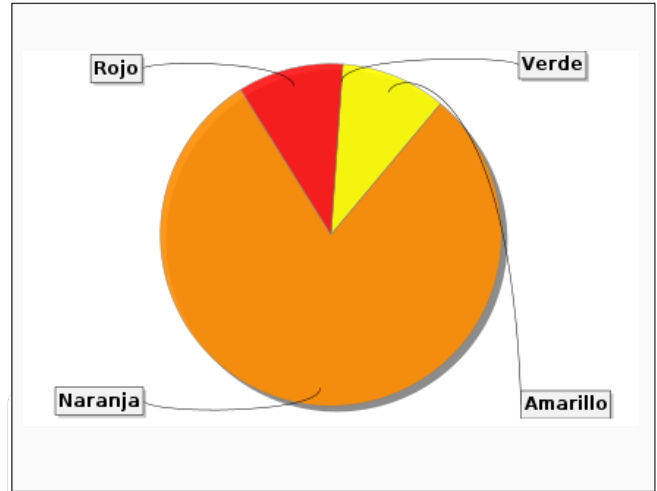



## ÍNDICE DE DIFICULTAD APRENDIZAJES EVALUADOS POR PRUEBA

INSTITUCIÓN	I.E. MARÍA AUXILIADORA	MUNICIPIO	LA CUMBRE
EVALUACIÓN	TEST DIAGNOSTICO- PROYECTO 2026 (CMBRE)11-RN	FECHA	17/06/2026
COMPETENCIA	EXPLICACIÓN DE FENÓMENOS	PRUEBA	CIENCIAS NATURALES

**El 52 %**  
DE LOS ESTUDIANTES NO CONTESTÓ CORRECTAMENTE LAS PREGUNTAS DE ESTA COMPETENCIA.

DE LOS APRENDIZAJES EVALUADOS EN ESTA COMPETENCIA, SU ESTABLECIMIENTO EDUCATIVO TIENEN EL:



A CONTINUACIÓN, ENCONTRARÁ EL LISTADO DE APRENDIZAJES. PONGA ESPECIAL ÉNFASIS EN LOS QUE ESTÁN EN ROJO Y NARANJA PARA IMPLEMENTAR ACCIONES DE MEJORA Y SIGA FORTALECIENDO LOS QUE ESTÁN EN AMARILLO Y VERDE.

- EL **82%** NO LOGRA EXPLICAR CÓMO OCURREN ALGUNOS FENÓMENOS DE LA NATURALEZA BASADO EN OBSERVACIONES, PATRONES Y CONCEPTOS PROPIOS DEL CONOCIMIENTO CIENTÍFICO (PROCESOS QUÍMICOS)
- EL **59%** NO LOGRA EXPLICAR CÓMO OCURREN ALGUNOS FENÓMENOS DE LA NATURALEZA BASADO EN OBSERVACIONES, PATRONES Y CONCEPTOS PROPIOS DEL CONOCIMIENTO CIENTÍFICO (PROCESOS FÍSICOS)
- EL **59%** NO LOGRA MODELAR FENOMENOS DE LA NATURALEZA BASADO EN EL ANALISIS DE VARIABLES LA RELACION ENTRE DOS O MAS CONCEPTOS DEL CONOCIMIENTO CIENTIFICO Y DE LA EVIDENCIA DERIVADA DE INVESTIGACIONES CIENTIFICAS PROCESOS QUIMICOS
- EL **55%** NO LOGRA MODELAR FENOMENOS DE LA NATURALEZA BASADO EN EL ANALISIS DE VARIABLES LA RELACION ENTRE DOS O MAS CONCEPTOS DEL CONOCIMIENTO CIENTIFICO Y DE LA EVIDENCIA DERIVADA DE INVESTIGACIONES CIENTIFICAS PROCESOS FISICOS
- EL **55%** NO LOGRA MODELAR FENÓMENOS DE LA NATURALEZA BASADO EN EL ANÁLISIS DE VARIABLES, LA RELACIÓN ENTRE DOS O MÁS CONCEPTOS DEL CONOCIMIENTO CIENTÍFICO Y DE LA EVIDENCIA DERIVADA DE INVESTIGACIONES CIENTÍFICAS (PROCESOS VIVOS)
- EL **50%** NO LOGRA MODELAR FENOMENOS DE LA NATURALEZA BASADO EN EL ANALISIS DE VARIABLES LA RELACION ENTRE DOS O MAS CONCEPTOS DEL CONOCIMIENTO CIENTIFICO Y DE LA EVIDENCIA DERIVADA DE INVESTIGACIONES CIENTIFICAS PROCESOS VIVOS
- EL **50%** NO LOGRA EXPLICAR CÓMO OCURREN ALGUNOS FENÓMENOS DE LA NATURALEZA BASADO EN OBSERVACIONES, PATRONES Y CONCEPTOS PROPIOS DEL CONOCIMIENTO CIENTÍFICO (PROCESOS VIVOS)
- EL **45%** NO LOGRA ANALIZAR EL POTENCIAL DEL USO DE RECURSOS NATURALES O ARTEFACTOS Y SUS EFECTOS SOBRE EL ENTORNO Y LA SALUD ASI COMO LAS POSIBILIDADES DE DESARROLLO PARA LAS COMUNIDADES PROCESOS FISICOS
- EL **44%** NO LOGRA ANALIZAR EL POTENCIAL DEL USO DE RECURSOS NATURALES O ARTEFACTOS Y SUS EFECTOS SOBRE EL ENTORNO Y LA SALUD, ASÍ COMO LAS POSIBILIDADES DE DESARROLLO PARA LAS COMUNIDADES (CTS)
- EL **36%** NO LOGRA EXPLICAR COMO OCURREN ALGUNOS FENOMENOS DE LA NATURALEZA BASADO EN OBSERVACIONES PATRONES Y CONCEPTOS PROPIOS DEL CONOCIMIENTO CIENTIFICO PROCESOS VIVOS

- 0%** EL 19% O MENOS DE LOS ESTUDIANTES DEL ESTABLECIMIENTO EDUCATIVO NO CONTESTARON CORRECTAMENTE LAS PREGUNTAS RELACIONADAS AL APRENDIZAJE.
- 10%** ENTRE 20% Y EL 39% DE LOS ESTUDIANTES DEL ESTABLECIMIENTO EDUCATIVO NO CONTESTARON CORRECTAMENTE LAS PREGUNTAS RELACIONADAS AL APRENDIZAJE.
- 40%** ENTRE 40% Y EL 69% DE LOS ESTUDIANTES DEL ESTABLECIMIENTO EDUCATIVO NO CONTESTARON CORRECTAMENTE LAS PREGUNTAS RELACIONADAS AL APRENDIZAJE.
- 70%** EL 70% O MÁS DE LOS ESTUDIANTES DEL ESTABLECIMIENTO EDUCATIVO NO CONTESTARON CORRECTAMENTE LAS PREGUNTAS RELACIONADAS AL APRENDIZAJE.



# Informe Grupal de Resultados



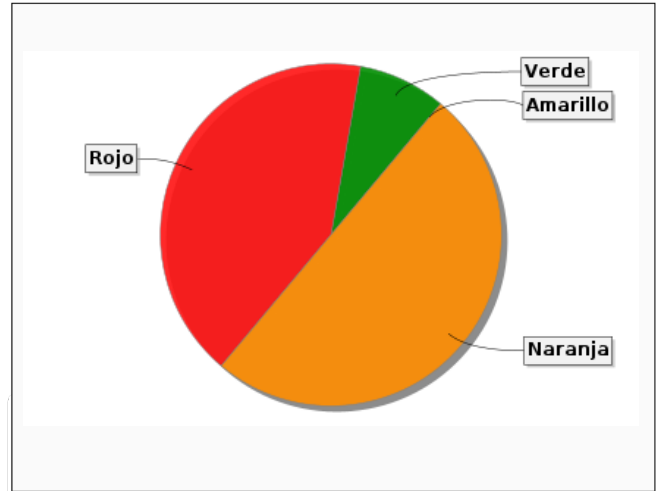

## ÍNDICE DE DIFICULTAD APRENDIZAJES EVALUADOS POR PRUEBA

**INSTITUCIÓN** I.E. MARÍA AUXILIADORA  
**EVALUACIÓN** TEST DIAGNOSTICO- PROYECTO 2026 (CMBRE)11-RN  
**COMPETENCIA** INDAGACIÓN

**MUNICIPIO** LA CUMBRE  
**FECHA** 17/06/2026  
**PRUEBA** CIENCIAS NATURALES

**El 63 %**  
 DE LOS ESTUDIANTES NO CONTESTÓ CORRECTAMENTE LAS PREGUNTAS DE ESTA COMPETENCIA.

DE LOS APRENDIZAJES EVALUADOS EN ESTA COMPETENCIA, SU ESTABLECIMIENTO EDUCATIVO TIENEN EL:



A CONTINUACIÓN, ENCONTRARÁ EL LISTADO DE APRENDIZAJES. PONGA ESPECIAL ÉNFASIS EN LOS QUE ESTÁN EN ROJO Y NARANJA PARA IMPLEMENTAR ACCIONES DE MEJORA Y SIGA FORTALECIENDO LOS QUE ESTÁN EN AMARILLO Y VERDE.

- EL **91%** NO LOGRA COMPRENDER QUE A PARTIR DE LA INVESTIGACIÓN CIENTÍFICA SE CONSTRUYEN EXPLICACIONES SOBRE EL MUNDO NATURAL (PROCESOS FÍSICOS)
- EL **82%** NO LOGRA UTILIZAR ALGUNAS HABILIDADES DE PENSAMIENTO Y DE PROCEDIMIENTO PARA EVALUAR PREDICCIONES (PROCESOS FÍSICOS)
- EL **73%** NO LOGRA DERIVAR CONCLUSIONES PARA ALGUNOS FENOMENOS DE LA NATURALEZA BASÁNDOSE EN CONOCIMIENTOS CIENTÍFICOS Y EN LA EVIDENCIA DE SU PROPIA INVESTIGACIÓN Y DE LA DE OTROS PROCESOS FÍSICOS
- EL **73%** NO LOGRA DERIVAR CONCLUSIONES PARA ALGUNOS FENÓMENOS DE LA NATURALEZA, BASÁNDOSE EN CONOCIMIENTOS CIENTÍFICOS Y EN LA EVIDENCIA DE SU PROPIA INVESTIGACIÓN Y DE LA DE OTROS (PROCESOS FÍSICOS)
- EL **73%** NO LOGRA DERIVAR CONCLUSIONES PARA ALGUNOS FENÓMENOS DE LA NATURALEZA BASÁNDOSE EN CONOCIMIENTOS CIENTÍFICOS Y EN LA EVIDENCIA DE SU PROPIA INVESTIGACIÓN Y DE LA DE OTROS (PROCESOS QUÍMICOS)
- EL **64%** NO LOGRA OBSERVAR Y RELACIONAR PATRONES EN LOS DATOS PARA EVALUAR LAS PREDICCIONES (CTS)
- EL **64%** NO LOGRA COMPRENDER QUE A PARTIR DE LA INVESTIGACIÓN CIENTÍFICA SE CONSTRUYEN EXPLICACIONES SOBRE EL MUNDO NATURAL (PROCESOS QUÍMICOS)
- EL **61%** NO LOGRA DERIVAR CONCLUSIONES PARA ALGUNOS FENOMENOS DE LA NATURALEZA BASÁNDOSE EN CONOCIMIENTOS CIENTÍFICOS Y EN LA EVIDENCIA DE SU PROPIA INVESTIGACIÓN Y DE LA DE OTROS PROCESOS VIVOS
- EL **55%** NO LOGRA UTILIZAR ALGUNAS HABILIDADES DE PENSAMIENTO Y DE PROCEDIMIENTO PARA EVALUAR PREDICCIONES (PROCESOS QUÍMICOS)
- EL **55%** NO LOGRA COMPRENDER QUE A PARTIR DE LA INVESTIGACIÓN CIENTÍFICA SE CONSTRUYEN EXPLICACIONES SOBRE EL MUNDO NATURAL (PROCESOS VIVOS)
- EL **45%** NO LOGRA DERIVAR CONCLUSIONES PARA ALGUNOS FENÓMENOS DE LA NATURALEZA, BASÁNDOSE EN CONOCIMIENTOS CIENTÍFICOS Y EN LA EVIDENCIA DE SU PROPIA INVESTIGACIÓN Y DE LA DE OTROS (PROCESOS VIVOS)

- Verde** EL 19% O MENOS DE LOS ESTUDIANTES DEL ESTABLECIMIENTO EDUCATIVO NO CONTESTARON CORRECTAMENTE LAS PREGUNTAS RELACIONADAS AL APRENDIZAJE.
- Amarillo** ENTRE 20% Y EL 39% DE LOS ESTUDIANTES DEL ESTABLECIMIENTO EDUCATIVO NO CONTESTARON CORRECTAMENTE LAS PREGUNTAS RELACIONADAS AL APRENDIZAJE.
- Naranja** ENTRE 40% Y EL 69% DE LOS ESTUDIANTES DEL ESTABLECIMIENTO EDUCATIVO NO CONTESTARON CORRECTAMENTE LAS PREGUNTAS RELACIONADAS AL APRENDIZAJE.
- Rojo** EL 70% O MÁS DE LOS ESTUDIANTES DEL ESTABLECIMIENTO EDUCATIVO NO CONTESTARON CORRECTAMENTE LAS PREGUNTAS RELACIONADAS AL APRENDIZAJE.



# Informe Grupal de Resultados



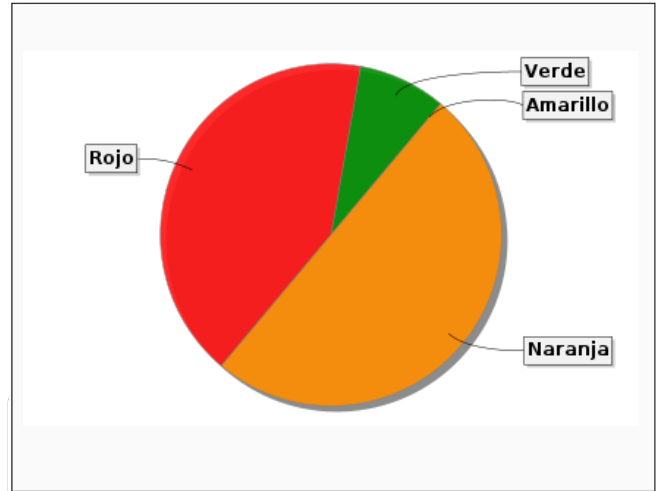

## ÍNDICE DE DIFICULTAD APRENDIZAJES EVALUADOS POR PRUEBA

**INSTITUCIÓN** I.E. MARÍA AUXILIADORA  
**EVALUACIÓN** TEST DIAGNOSTICO- PROYECTO 2026 (CMBRE)11-RN  
**COMPETENCIA** INDAGACIÓN

**MUNICIPIO** LA CUMBRE  
**FECHA** 17/06/2026  
**PRUEBA** CIENCIAS NATURALES

**El 63 %**  
 DE LOS ESTUDIANTES NO CONTESTÓ CORRECTAMENTE LAS PREGUNTAS DE ESTA COMPETENCIA.

DE LOS APRENDIZAJES EVALUADOS EN ESTA COMPETENCIA, SU ESTABLECIMIENTO EDUCATIVO TIENEN EL:



A CONTINUACIÓN, ENCONTRARÁ EL LISTADO DE APRENDIZAJES. PONGA ESPECIAL ÉNFASIS EN LOS QUE ESTÁN EN ROJO Y NARANJA PARA IMPLEMENTAR ACCIONES DE MEJORA Y SIGA FORTALECIENDO LOS QUE ESTÁN EN AMARILLO Y VERDE.

EL **18%** NO LOGRA OBSERVAR Y RELACIONAR PATRONES EN LOS DATOS PARA EVALUAR LAS PREDICCIONES CTS

- EL 19% O MENOS DE LOS ESTUDIANTES DEL ESTABLECIMIENTO EDUCATIVO NO CONTESTARON CORRECTAMENTE LAS PREGUNTAS RELACIONADAS AL APRENDIZAJE.
- ENTRE 20% Y EL 39% DE LOS ESTUDIANTES DEL ESTABLECIMIENTO EDUCATIVO NO CONTESTARON CORRECTAMENTE LAS PREGUNTAS RELACIONADAS AL APRENDIZAJE.
- ENTRE 40% Y EL 69% DE LOS ESTUDIANTES DEL ESTABLECIMIENTO EDUCATIVO NO CONTESTARON CORRECTAMENTE LAS PREGUNTAS RELACIONADAS AL APRENDIZAJE.
- EL 70% O MÁS DE LOS ESTUDIANTES DEL ESTABLECIMIENTO EDUCATIVO NO CONTESTARON CORRECTAMENTE LAS PREGUNTAS RELACIONADAS AL APRENDIZAJE.



# Informe Grupal de Resultados

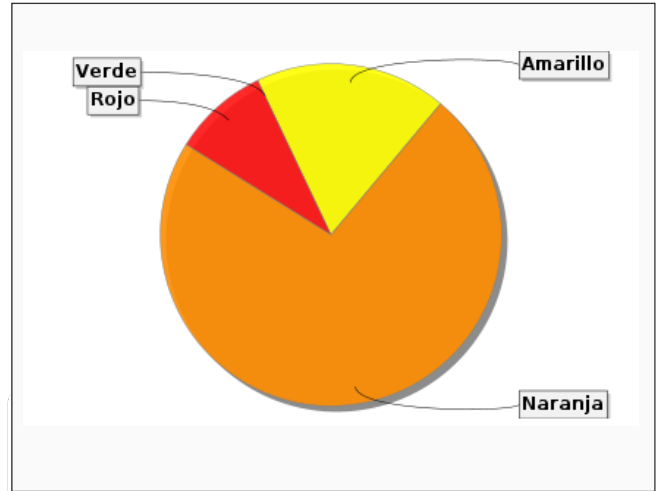



## ÍNDICE DE DIFICULTAD APRENDIZAJES EVALUADOS POR PRUEBA

INSTITUCIÓN	I.E. MARÍA AUXILIADORA	MUNICIPIO	LA CUMBRE
EVALUACIÓN	TEST DIAGNOSTICO- PROYECTO 2026 (CMBRE)11-RN	FECHA	17/06/2026
COMPETENCIA	USO COMPRENSIVO DEL CONOCIMIENTO CIENTÍFICO	PRUEBA	CIENCIAS NATURALES

**El 55 %**  
DE LOS ESTUDIANTES NO CONTESTÓ CORRECTAMENTE LAS PREGUNTAS DE ESTA COMPETENCIA.

DE LOS APRENDIZAJES EVALUADOS EN ESTA COMPETENCIA, SU ESTABLECIMIENTO EDUCATIVO TIENEN EL:



A CONTINUACIÓN, ENCONTRARÁ EL LISTADO DE APRENDIZAJES. PONGA ESPECIAL ÉNFASIS EN LOS QUE ESTÁN EN ROJO Y NARANJA PARA IMPLEMENTAR ACCIONES DE MEJORA Y SIGA FORTALECIENDO LOS QUE ESTÁN EN AMARILLO Y VERDE.

- EL **91%** NO LOGRA IDENTIFICAR LAS CARACTERÍSTICAS DE ALGUNOS FENÓMENOS DE LA NATURALEZA BASADO EN EL ANÁLISIS DE INFORMACIÓN Y CONCEPTOS PROPIOS DEL CONOCIMIENTO CIENTÍFICO (PROCESOS VIVOS)
- EL **65%** NO LOGRA ASOCIAR FENOMENOS NATURALES CON CONCEPTOS PROPIOS DEL CONOCIMIENTO CIENTIFICO PROCESOS FISICOS
- EL **64%** NO LOGRA IDENTIFICAR LAS CARACTERISTICAS DE ALGUNOS FENOMENOS DE LA NATURALEZA BASADO EN EL ANALISIS DE INFORMACION Y CONCEPTOS PROPIOS DEL CONOCIMIENTO CIENTIFICO PROCESOS FISICOS
- EL **64%** NO LOGRA ASOCIAR FENÓMENOS NATURALES CON CONCEPTOS PROPIOS DEL CONOCIMIENTO CIENTÍFICO (PROCESOS VIVOS)
- EL **64%** NO LOGRA IDENTIFICAR LAS CARACTERÍSTICAS DE ALGUNOS FENÓMENOS DE LA NATURALEZA BASADO EN EL ANÁLISIS DE INFORMACIÓN Y CONCEPTOS PROPIOS DEL CONOCIMIENTO CIENTÍFICO (CTS)
- EL **59%** NO LOGRA IDENTIFICAR LAS CARACTERÍSTICAS DE ALGUNOS FENÓMENOS DE LA NATURALEZA BASADO EN EL ANÁLISIS DE INFORMACIÓN Y CONCEPTOS PROPIOS DEL CONOCIMIENTO CIENTÍFICO (PROCESOS FÍSICOS)
- EL **59%** NO LOGRA IDENTIFICAR LAS CARACTERISTICAS DE ALGUNOS FENOMENOS DE LA NATURALEZA BASADO EN EL ANALISIS DE INFORMACION Y CONCEPTOS PROPIOS DEL CONOCIMIENTO CIENTIFICO PROCESOS QUIMICOS
- EL **45%** NO LOGRA IDENTIFICAR LAS CARACTERISTICAS DE ALGUNOS FENOMENOS DE LA NATURALEZA BASADO EN EL ANALISIS DE INFORMACION Y CONCEPTOS PROPIOS DEL CONOCIMIENTO CIENTIFICO CTS
- EL **42%** NO LOGRA ASOCIAR FENOMENOS NATURALES CON CONCEPTOS PROPIOS DEL CONOCIMIENTO CIENTIFICO PROCESOS VIVOS
- EL **36%** NO LOGRA IDENTIFICAR LAS CARACTERÍSTICAS DE ALGUNOS FENÓMENOS DE LA NATURALEZA BASADO EN EL ANÁLISIS DE INFORMACIÓN Y CONCEPTOS PROPIOS DEL CONOCIMIENTO CIENTÍFICO (PROCESOS QUÍMICOS)
- EL **27%** NO LOGRA ASOCIAR FENOMENOS NATURALES CON CONCEPTOS PROPIOS DEL CONOCIMIENTO CIENTIFICO PROCESOS QUIMICOS

- 0%** EL 19% O MENOS DE LOS ESTUDIANTES DEL ESTABLECIMIENTO EDUCATIVO NO CONTESTARON CORRECTAMENTE LAS PREGUNTAS RELACIONADAS AL APRENDIZAJE.
- 10-19%** ENTRE 20% Y EL 39% DE LOS ESTUDIANTES DEL ESTABLECIMIENTO EDUCATIVO NO CONTESTARON CORRECTAMENTE LAS PREGUNTAS RELACIONADAS AL APRENDIZAJE.
- 20-39%** ENTRE 40% Y EL 69% DE LOS ESTUDIANTES DEL ESTABLECIMIENTO EDUCATIVO NO CONTESTARON CORRECTAMENTE LAS PREGUNTAS RELACIONADAS AL APRENDIZAJE.
- 40-69%** EL 70% O MÁS DE LOS ESTUDIANTES DEL ESTABLECIMIENTO EDUCATIVO NO CONTESTARON CORRECTAMENTE LAS PREGUNTAS RELACIONADAS AL APRENDIZAJE.



# Informe Grupal de Resultados

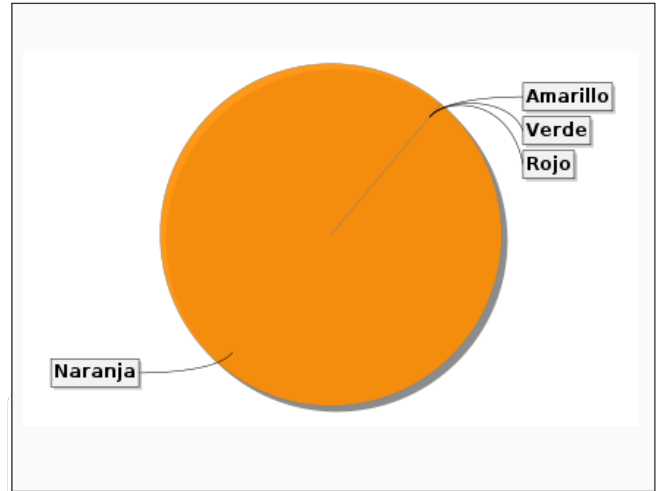


## ÍNDICE DE DIFICULTAD APRENDIZAJES EVALUADOS POR PRUEBA

<b>INSTITUCIÓN</b>	I.E. MARÍA AUXILIADORA	<b>MUNICIPIO</b>	LA CUMBRE
<b>EVALUACIÓN</b>	TEST DIAGNOSTICO- PROYECTO 2026 (CMBRE)11-RN	<b>FECHA</b>	17/06/2026
<b>COMPETENCIA</b>	ANÁLISIS E INTERPRETACIÓN DE PERSPECTIVAS	<b>PRUEBA</b>	SOCIALES Y CIUDADANAS

**El 56 %**  
DE LOS ESTUDIANTES NO CONTESTÓ CORRECTAMENTE LAS PREGUNTAS DE ESTA COMPETENCIA.

DE LOS APRENDIZAJES EVALUADOS EN ESTA COMPETENCIA, SU ESTABLECIMIENTO EDUCATIVO TIENEN EL:



A CONTINUACIÓN, ENCONTRARÁ EL LISTADO DE APRENDIZAJES. PONGA ESPECIAL ÉNFASIS EN LOS QUE ESTÁN EN ROJO Y NARANJA PARA IMPLEMENTAR ACCIONES DE MEJORA Y SIGA FORTALECIENDO LOS QUE ESTÁN EN AMARILLO Y VERDE.

- EL **60%** NO LOGRA CONTEXTUALIZAR Y EVALUAR USOS DE FUENTES Y ARGUMENTOS
- EL **54%** NO LOGRA COMPRENDER PERSPECTIVAS DE DISTINTOS ACTORES Y GRUPOS SOCIALES
- EL **45%** NO LOGRA CONTEXTUALIZAR Y EVALUAR USOS DE FUENTES Y ARGUMENTOS

- Verde** EL 19% O MENOS DE LOS ESTUDIANTES DEL ESTABLECIMIENTO EDUCATIVO NO CONTESTARON CORRECTAMENTE LAS PREGUNTAS RELACIONADAS AL APRENDIZAJE.
- Amarillo** ENTRE 20% Y EL 39% DE LOS ESTUDIANTES DEL ESTABLECIMIENTO EDUCATIVO NO CONTESTARON CORRECTAMENTE LAS PREGUNTAS RELACIONADAS AL APRENDIZAJE.
- Naranja** ENTRE 40% Y EL 69% DE LOS ESTUDIANTES DEL ESTABLECIMIENTO EDUCATIVO NO CONTESTARON CORRECTAMENTE LAS PREGUNTAS RELACIONADAS AL APRENDIZAJE.
- Rojo** EL 70% O MÁS DE LOS ESTUDIANTES DEL ESTABLECIMIENTO EDUCATIVO NO CONTESTARON CORRECTAMENTE LAS PREGUNTAS RELACIONADAS AL APRENDIZAJE.



# Informe Grupal de Resultados

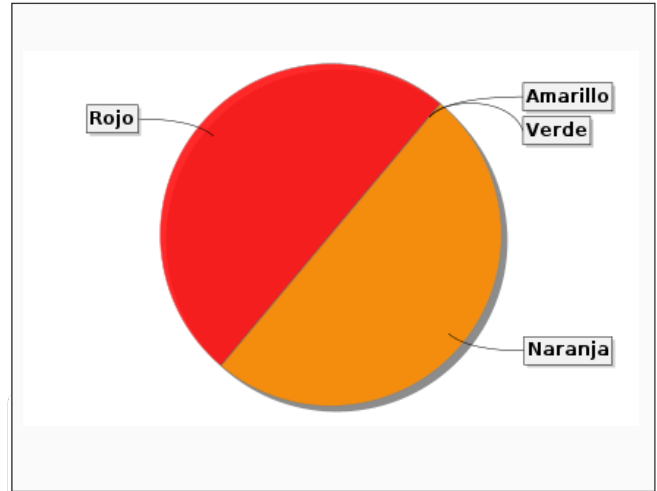



## ÍNDICE DE DIFICULTAD APRENDIZAJES EVALUADOS POR PRUEBA

<b>INSTITUCIÓN</b>	I.E. MARÍA AUXILIADORA	<b>MUNICIPIO</b>	LA CUMBRE
<b>EVALUACIÓN</b>	TEST DIAGNOSTICO- PROYECTO 2026 (CMBRE)11-RN	<b>FECHA</b>	17/06/2026
<b>COMPETENCIA</b>	PENSAMIENTO REFLEXIVO SISTÉMICO	<b>PRUEBA</b>	SOCIALES Y CIUDADANAS

**El 66 %**  
DE LOS ESTUDIANTES NO CONTESTÓ CORRECTAMENTE LAS PREGUNTAS DE ESTA COMPETENCIA.

DE LOS APRENDIZAJES EVALUADOS EN ESTA COMPETENCIA, SU ESTABLECIMIENTO EDUCATIVO TIENEN EL:



A CONTINUACIÓN, ENCONTRARÁ EL LISTADO DE APRENDIZAJES. PONGA ESPECIAL ÉNFASIS EN LOS QUE ESTÁN EN ROJO Y NARANJA PARA IMPLEMENTAR ACCIONES DE MEJORA Y SIGA FORTALECIENDO LOS QUE ESTÁN EN AMARILLO Y VERDE.

- EL **100%** NO LOGRA EVALUAR USOS SOCIALES DE LAS CIENCIAS SOCIALES
- EL **62%** NO LOGRA COMPRENDER QUE LOS PROBLEMAS Y SUS SOLUCIONES INVOLUCRAN DISTINTAS DIMENSIONES Y RECONOCE RELACIONES ENTRE ESTAS

- Verde** EL 19% O MENOS DE LOS ESTUDIANTES DEL ESTABLECIMIENTO EDUCATIVO NO CONTESTARON CORRECTAMENTE LAS PREGUNTAS RELACIONADAS AL APRENDIZAJE.
- Amarillo** ENTRE 20% Y EL 39% DE LOS ESTUDIANTES DEL ESTABLECIMIENTO EDUCATIVO NO CONTESTARON CORRECTAMENTE LAS PREGUNTAS RELACIONADAS AL APRENDIZAJE.
- Naranja** ENTRE 40% Y EL 69% DE LOS ESTUDIANTES DEL ESTABLECIMIENTO EDUCATIVO NO CONTESTARON CORRECTAMENTE LAS PREGUNTAS RELACIONADAS AL APRENDIZAJE.
- Rojo** EL 70% O MÁS DE LOS ESTUDIANTES DEL ESTABLECIMIENTO EDUCATIVO NO CONTESTARON CORRECTAMENTE LAS PREGUNTAS RELACIONADAS AL APRENDIZAJE.



# Informe Grupal de Resultados

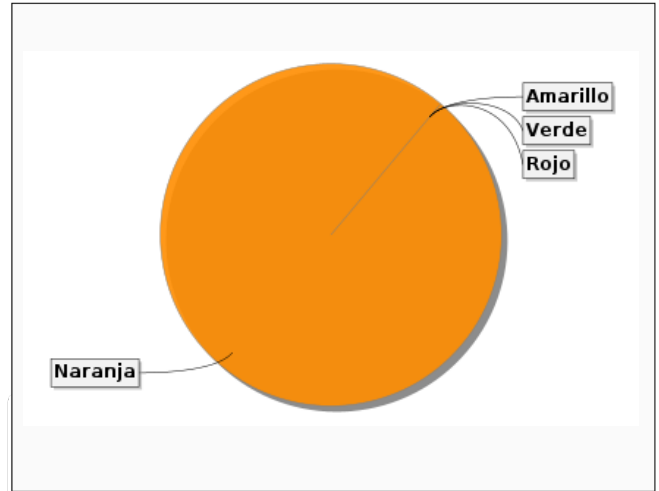
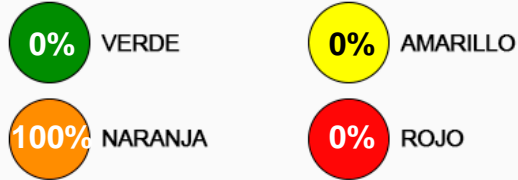


## ÍNDICE DE DIFICULTAD APRENDIZAJES EVALUADOS POR PRUEBA

<b>INSTITUCIÓN</b>	I.E. MARÍA AUXILIADORA	<b>MUNICIPIO</b>	LA CUMBRE
<b>EVALUACIÓN</b>	TEST DIAGNOSTICO- PROYECTO 2026 (CMBRE)11-RN	<b>FECHA</b>	17/06/2026
<b>COMPETENCIA</b>	PENSAMIENTO SOCIAL	<b>PRUEBA</b>	SOCIALES Y CIUDADANAS

**El 56 %**  
DE LOS ESTUDIANTES NO CONTESTÓ CORRECTAMENTE LAS PREGUNTAS DE ESTA COMPETENCIA.

DE LOS APRENDIZAJES EVALUADOS EN ESTA COMPETENCIA, SU ESTABLECIMIENTO EDUCATIVO TIENEN EL:



A CONTINUACIÓN, ENCONTRARÁ EL LISTADO DE APRENDIZAJES. PONGA ESPECIAL ÉNFASIS EN LOS QUE ESTÁN EN ROJO Y NARANJA PARA IMPLEMENTAR ACCIONES DE MEJORA Y SIGA FORTALECIENDO LOS QUE ESTÁN EN AMARILLO Y VERDE.

- EL **67%** NO LOGRA COMPRENDER DIMENSIONES ESPACIALES Y TEMPORALES DE EVENTOS PROBLEMATICAS Y PRACTICAS SOCIALES
- EL **52%** NO LOGRA COMPRENDER MODELOS CONCEPTUALES SUS CARACTERISTICAS Y CONTEXTOS DE APLICACION

- VERDE** EL 19% O MENOS DE LOS ESTUDIANTES DEL ESTABLECIMIENTO EDUCATIVO NO CONTESTARON CORRECTAMENTE LAS PREGUNTAS RELACIONADAS AL APRENDIZAJE.
- AMARILLO** ENTRE 20% Y EL 39% DE LOS ESTUDIANTES DEL ESTABLECIMIENTO EDUCATIVO NO CONTESTARON CORRECTAMENTE LAS PREGUNTAS RELACIONADAS AL APRENDIZAJE.
- NARANJA** ENTRE 40% Y EL 69% DE LOS ESTUDIANTES DEL ESTABLECIMIENTO EDUCATIVO NO CONTESTARON CORRECTAMENTE LAS PREGUNTAS RELACIONADAS AL APRENDIZAJE.
- ROJO** EL 70% O MÁS DE LOS ESTUDIANTES DEL ESTABLECIMIENTO EDUCATIVO NO CONTESTARON CORRECTAMENTE LAS PREGUNTAS RELACIONADAS AL APRENDIZAJE.



# Informe Grupal de Resultados



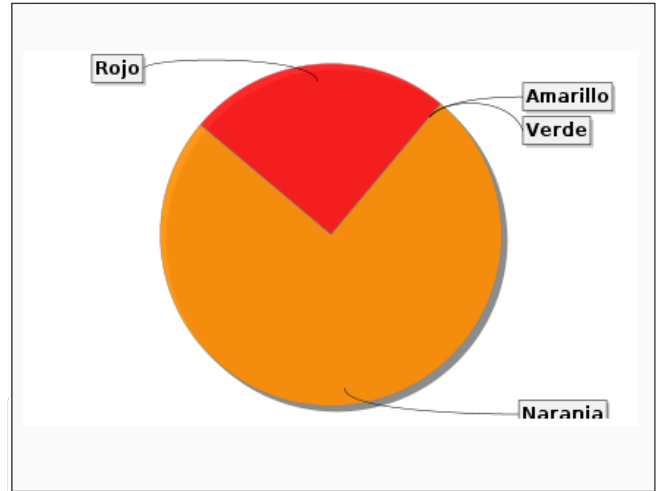

## ÍNDICE DE DIFICULTAD APRENDIZAJES EVALUADOS POR PRUEBA

**INSTITUCIÓN** I.E. MARÍA AUXILIADORA  
**EVALUACIÓN** TEST DIAGNOSTICO- PROYECTO 2026 (CMBRE)11-RN  
**COMPETENCIA** COMUNICATIVA LINGÜÍSTICA

**MUNICIPIO** LA CUMBRE  
**FECHA** 17/06/2026  
**PRUEBA** INGLÉS

**El 70 %**  
 DE LOS ESTUDIANTES NO CONTESTÓ  
 CORRECTAMENTE LAS PREGUNTAS DE ESTA  
 COMPETENCIA.

DE LOS APRENDIZAJES EVALUADOS EN ESTA  
 COMPETENCIA, SU ESTABLECIMIENTO  
 EDUCATIVO TIENEN EL:



A CONTINUACIÓN, ENCONTRARÁ EL LISTADO DE APRENDIZAJES.  
 PONGA ESPECIAL ÉNFASIS EN LOS QUE ESTÁN EN ROJO Y NARANJA PARA IMPLEMENTAR ACCIONES DE MEJORA Y SIGA FORTALECIENDO LOS QUE ESTÁN EN AMARILLO Y VERDE.

- EL **78%** NO LOGRA ELEGIR LAS PALABRAS MÁS ADECUADAS PARA COMPLETAR UN TEXTO CON COHERENCIA Y COHESIÓN
- EL **67%** NO LOGRA COMPRENDER UNA SERIE DE DESCRIPCIONES PARA RELACIONARLAS CON UNA LISTA DE PALABRAS
- EL **64%** NO LOGRA ELEGIR LAS PALABRAS MÁS ADECUADAS PARA COMPLETAR UN TEXTO CON LA ESTRUCTURA GRAMATICAL CORRECTA
- EL **60%** NO LOGRA IDENTIFICAR LA INTENCIÓN DEL AUTOR Y LOS ASPECTOS GENERALES Y PARTICULARES DESTACABLES EN UN TEXTO

- Verde** EL 19% O MENOS DE LOS ESTUDIANTES DEL ESTABLECIMIENTO EDUCATIVO NO CONTESTARON CORRECTAMENTE LAS PREGUNTAS RELACIONADAS AL APRENDIZAJE.
- Amarillo** ENTRE 20% Y EL 39% DE LOS ESTUDIANTES DEL ESTABLECIMIENTO EDUCATIVO NO CONTESTARON CORRECTAMENTE LAS PREGUNTAS RELACIONADAS AL APRENDIZAJE.
- Naranja** ENTRE 40% Y EL 69% DE LOS ESTUDIANTES DEL ESTABLECIMIENTO EDUCATIVO NO CONTESTARON CORRECTAMENTE LAS PREGUNTAS RELACIONADAS AL APRENDIZAJE.
- Rojo** EL 70% O MÁS DE LOS ESTUDIANTES DEL ESTABLECIMIENTO EDUCATIVO NO CONTESTARON CORRECTAMENTE LAS PREGUNTAS RELACIONADAS AL APRENDIZAJE.



# Informe Grupal de Resultados



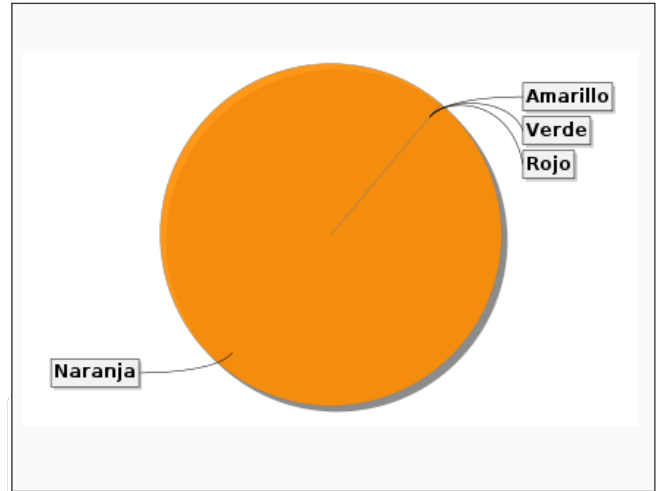
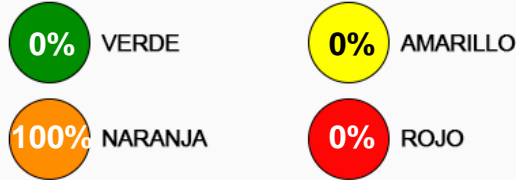
## ÍNDICE DE DIFICULTAD APRENDIZAJES EVALUADOS POR PRUEBA

**INSTITUCIÓN** I.E. MARÍA AUXILIADORA  
**EVALUACIÓN** TEST DIAGNOSTICO- PROYECTO 2026 (CMBRE)11-RN  
**COMPETENCIA** COMUNICATIVA PRAGMÁTICA

**MUNICIPIO** LA CUMBRE  
**FECHA** 17/06/2026  
**PRUEBA** INGLÉS

**El 54 %**  
 DE LOS ESTUDIANTES NO CONTESTÓ CORRECTAMENTE LAS PREGUNTAS DE ESTA COMPETENCIA.

DE LOS APRENDIZAJES EVALUADOS EN ESTA COMPETENCIA, SU ESTABLECIMIENTO EDUCATIVO TIENEN EL:



A CONTINUACIÓN, ENCONTRARÁ EL LISTADO DE APRENDIZAJES. PONGA ESPECIAL ÉNFASIS EN LOS QUE ESTÁN EN ROJO Y NARANJA PARA IMPLEMENTAR ACCIONES DE MEJORA Y SIGA FORTALECIENDO LOS QUE ESTÁN EN AMARILLO Y VERDE.

- EL **61%** NO LOGRA ELEGIR LAS PALABRAS MÁS ADECUADAS PARA COMPLETAR UN TEXTO CON LA ESTRUCTURA GRAMATICAL CORRECTA
- EL **54%** NO LOGRA SELECCIONAR LA PARÁFRASIS QUE PERMITE RESPONDER CORRECTAMENTE LA PREGUNTA PLANTEADA SOBRE UN TEXTO
- EL **48%** NO LOGRA RECONOCER LA INTENSIÓN COMUNICATIVA DE UN AVISO Y EL LUGAR DONDE PUEDE APARECER SEGÚN EL PROPÓSITO

- VERDE** EL 19% O MENOS DE LOS ESTUDIANTES DEL ESTABLECIMIENTO EDUCATIVO NO CONTESTARON CORRECTAMENTE LAS PREGUNTAS RELACIONADAS AL APRENDIZAJE.
- AMARILLO** ENTRE 20% Y EL 39% DE LOS ESTUDIANTES DEL ESTABLECIMIENTO EDUCATIVO NO CONTESTARON CORRECTAMENTE LAS PREGUNTAS RELACIONADAS AL APRENDIZAJE.
- NARANJA** ENTRE 40% Y EL 69% DE LOS ESTUDIANTES DEL ESTABLECIMIENTO EDUCATIVO NO CONTESTARON CORRECTAMENTE LAS PREGUNTAS RELACIONADAS AL APRENDIZAJE.
- ROJO** EL 70% O MÁS DE LOS ESTUDIANTES DEL ESTABLECIMIENTO EDUCATIVO NO CONTESTARON CORRECTAMENTE LAS PREGUNTAS RELACIONADAS AL APRENDIZAJE.



# Informe Grupal de Resultados



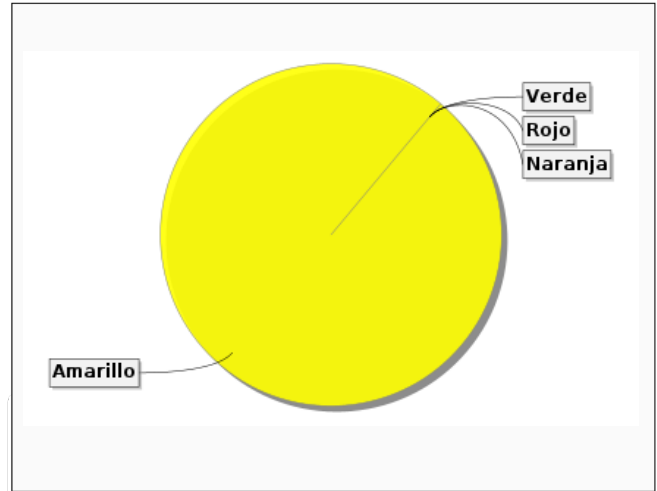

## ÍNDICE DE DIFICULTAD APRENDIZAJES EVALUADOS POR PRUEBA

**INSTITUCIÓN** I.E. MARÍA AUXILIADORA  
**EVALUACIÓN** TEST DIAGNOSTICO- PROYECTO 2026 (CMBRE)11-RN  
**COMPETENCIA** COMUNICATIVA PRAGMÁTICA-SOCIOLINGÜÍSTICA

**MUNICIPIO** LA CUMBRE  
**FECHA** 17/06/2026  
**PRUEBA** INGLÉS

**El 38 %**  
 DE LOS ESTUDIANTES NO CONTESTÓ  
 CORRECTAMENTE LAS PREGUNTAS DE ESTA  
 COMPETENCIA.

DE LOS APRENDIZAJES EVALUADOS EN ESTA  
 COMPETENCIA, SU ESTABLECIMIENTO  
 EDUCATIVO TIENEN EL:



A CONTINUACIÓN, ENCONTRARÁ EL LISTADO DE APRENDIZAJES.  
 PONGA ESPECIAL ÉNFASIS EN LOS QUE ESTÁN EN ROJO Y NARANJA PARA IMPLEMENTAR ACCIONES DE MEJORA Y SIGA FORTALECIENDO LOS QUE ESTÁN EN AMARILLO Y VERDE.

EL **38%** NO LOGRA ELEGIR LA INTERVENCIÓN MÁS ADECUADA QUE UN SEGUNDO INTERLOCUTOR HARÍA FRENTE A LO DICHO POR UN PRIMER INTERLOCUTOR

- EL 19% O MENOS DE LOS ESTUDIANTES DEL ESTABLECIMIENTO EDUCATIVO NO CONTESTARON CORRECTAMENTE LAS PREGUNTAS RELACIONADAS AL APRENDIZAJE.
- ENTRE 20% Y EL 39% DE LOS ESTUDIANTES DEL ESTABLECIMIENTO EDUCATIVO NO CONTESTARON CORRECTAMENTE LAS PREGUNTAS RELACIONADAS AL APRENDIZAJE.
- ENTRE 40% Y EL 69% DE LOS ESTUDIANTES DEL ESTABLECIMIENTO EDUCATIVO NO CONTESTARON CORRECTAMENTE LAS PREGUNTAS RELACIONADAS AL APRENDIZAJE.
- EL 70% O MÁS DE LOS ESTUDIANTES DEL ESTABLECIMIENTO EDUCATIVO NO CONTESTARON CORRECTAMENTE LAS PREGUNTAS RELACIONADAS AL APRENDIZAJE.



# Informe Grupal de Resultados



LISTADO GENERAL CON RESPUESTAS POR PRUEBA POR R. CURRICULARES

**INSTITUCIÓN** I.E. MARÍA AUXILIADORA  
**EVALUACIÓN** TEST DIAGNOSTICO- PROYECTO 2026 (CMBRE)11-RN

**MUNICIPIO** LA CUMBRE  
**FECHA** 17/06/2026

NOMBRES	MATEMÁTICAS																								INCORRECTAS	
	C 1								C 2								C 3									
	1	7	10	13	16	20	23	25	2	3	4	5	9	11	14	17	19	22	24	6	8	12	15	18		21
Arteaga Alban Santiago	●	●	●	●	●	●	●	●	●	●	●	●	●	●	●	●	●	●	●	●	●	●	●	●	●	18
Benavides Ñañez Mallerly	●	●	●	●	●	●	●	●	●	●	●	●	●	●	●	●	●	●	●	●	●	●	●	●	●	11
Cotazo Sanchez Laura Valentina	●	●	●	●	●	●	●	●	●	●	●	●	●	●	●	●	●	●	●	●	●	●	●	●	●	13
Diaz Parra Nicol Sofia	●	●	●	●	●	●	●	●	●	●	●	●	●	●	●	●	●	●	●	●	●	●	●	●	●	17
España Belalcazar Camila	●	●	●	●	●	●	●	●	●	●	●	●	●	●	●	●	●	●	●	●	●	●	●	●	●	20
Garcia Garcia Jean Pierre	●	●	●	●	●	●	●	●	●	●	●	●	●	●	●	●	●	●	●	●	●	●	●	●	●	21
Gustin Montenegro Danna Isabela	●	●	●	●	●	●	●	●	●	●	●	●	●	●	●	●	●	●	●	●	●	●	●	●	●	18
Montenegro Delgado Juan Steven	●	●	●	●	●	●	●	●	●	●	●	●	●	●	●	●	●	●	●	●	●	●	●	●	●	20
Ocampo Anacona Santiago	●	●	●	●	●	●	●	●	●	●	●	●	●	●	●	●	●	●	●	●	●	●	●	●	●	18
Osorio Alzate Juan Camilo	●	●	●	●	●	●	●	●	●	●	●	●	●	●	●	●	●	●	●	●	●	●	●	●	●	15
Pachajoa Mena Liceth Viviana	●	●	●	●	●	●	●	●	●	●	●	●	●	●	●	●	●	●	●	●	●	●	●	●	●	19
<b>TOTAL RESPUESTAS INCORRECTAS</b>	9	7	8	4	10	8	9	5	2	8	11	9	10	9	8	7	8	7	9	6	7	8	7	7	7	
<b>PORCENTAJES DE INCORRECTAS</b>	82	64	73	36	91	73	82	45	18	73	100	82	91	82	73	64	73	64	82	55	64	73	64	64	64	

GRUPO EDUCATIVO



# Informe Grupal de Resultados



LISTADO GENERAL CON RESPUESTAS POR PRUEBA POR R. CURRICULARES

**INSTITUCIÓN** I.E. MARÍA AUXILIADORA  
**EVALUACIÓN** TEST DIAGNOSTICO- PROYECTO 2026 (CMBRE)11-RN

**MUNICIPIO** LA CUMBRE  
**FECHA** 17/06/2026

NOMBRES	LECTURA CRÍTICA																																	INCORRECTAS									
	C 4									C 5															C 6																		
	26	35	41	46	53	56	58	61	62	65	27	29	31	33	34	37	38	39	48	49	50	51	54	28	30	32	36	40	42	43	44	45	47		52	55	57	59	60	63	64	66	
Arteaga Alban Santiago	●	●	●	●	●	●	●	●	●	●	●	●	●	●	●	●	●	●	●	●	●	●	●	●	●	●	●	●	●	●	●	●	●	●	●	●	●	●	●	●	●	20	
Benavides Ñañez Mallerly	●	●	●	●	●	●	●	●	●	●	●	●	●	●	●	●	●	●	●	●	●	●	●	●	●	●	●	●	●	●	●	●	●	●	●	●	●	●	●	●	●	●	14
Cotazo Sanchez Laura Valentina	●	●	●	●	●	●	●	●	●	●	●	●	●	●	●	●	●	●	●	●	●	●	●	●	●	●	●	●	●	●	●	●	●	●	●	●	●	●	●	●	●	●	24
Diaz Parra Nicol Sofia	●	●	●	●	●	●	●	●	●	●	●	●	●	●	●	●	●	●	●	●	●	●	●	●	●	●	●	●	●	●	●	●	●	●	●	●	●	●	●	●	●	●	18
España Belalcazar Camila	●	●	●	●	●	●	●	●	●	●	●	●	●	●	●	●	●	●	●	●	●	●	●	●	●	●	●	●	●	●	●	●	●	●	●	●	●	●	●	●	●	●	24
Garcia Garcia Jean Pierre	●	●	●	●	●	●	●	●	●	●	●	●	●	●	●	●	●	●	●	●	●	●	●	●	●	●	●	●	●	●	●	●	●	●	●	●	●	●	●	●	●	●	22
Gustin Montenegro Danna Isabela	●	●	●	●	●	●	●	●	●	●	●	●	●	●	●	●	●	●	●	●	●	●	●	●	●	●	●	●	●	●	●	●	●	●	●	●	●	●	●	●	●	15	
Montenegro Delgado Juan Steven	●	●	●	●	●	●	●	●	●	●	●	●	●	●	●	●	●	●	●	●	●	●	●	●	●	●	●	●	●	●	●	●	●	●	●	●	●	●	●	●	●	27	
Ocampo Anacona Santiago	●	●	●	●	●	●	●	●	●	●	●	●	●	●	●	●	●	●	●	●	●	●	●	●	●	●	●	●	●	●	●	●	●	●	●	●	●	●	●	●	●	15	
Osorio Alzate Juan Camilo	●	●	●	●	●	●	●	●	●	●	●	●	●	●	●	●	●	●	●	●	●	●	●	●	●	●	●	●	●	●	●	●	●	●	●	●	●	●	●	●	●	15	
Pachajoa Mena Liceth Viviana	●	●	●	●	●	●	●	●	●	●	●	●	●	●	●	●	●	●	●	●	●	●	●	●	●	●	●	●	●	●	●	●	●	●	●	●	●	●	●	●	●	22	
<b>TOTAL RESPUESTAS INCORRECTAS</b>	3	1	5	3	5	9	8	8	4	4	0	3	8	10	4	7	8	6	1	7	7	9	6	0	3	5	7	7	1	6	4	3	4	7	6	7	9	6	9	4	2		
<b>PORCENTAJES DE INCORRECTAS</b>	27	9	45	27	45	82	73	73	36	36	0	27	73	91	36	64	73	55	9	64	64	82	55	0	27	45	64	64	9	55	36	27	36	64	55	64	82	55	82	36	18		

GRUPO EDUCATIVO



# Informe Grupal de Resultados



## LISTADO GENERAL CON RESPUESTAS POR PRUEBA POR R. CURRICULARES

**INSTITUCIÓN** I.E. MARÍA AUXILIADORA  
**EVALUACIÓN** TEST DIAGNOSTICO- PROYECTO 2026 (CMBRE)11-RN

**MUNICIPIO** LA CUMBRE  
**FECHA** 17/06/2026

NOMBRES	SOCIALES Y CIUDADANAS																						INCORRECTAS		
	C 7											C 8						C 9							
	67	71	72	74	75	78	79	81	83	84	86	88	89	91	68	70	76	85	87	90	69	73		77	80
Arteaga Alban Santiago	●	●	●	●	●	●	●	●	●	●	●	●	●	●	●	●	●	●	●	●	●	●	●	●	18
Benavides Ñañez Mallerly	●	●	●	●	●	●	●	●	●	●	●	●	●	●	●	●	●	●	●	●	●	●	●	●	15
Cotazo Sanchez Laura Valentina	●	●	●	●	●	●	●	●	●	●	●	●	●	●	●	●	●	●	●	●	●	●	●	●	15
Diaz Parra Nicol Sofia	●	●	●	●	●	●	●	●	●	●	●	●	●	●	●	●	●	●	●	●	●	●	●	●	19
España Belalcazar Camila	●	●	●	●	●	●	●	●	●	●	●	●	●	●	●	●	●	●	●	●	●	●	●	●	17
Garcia Garcia Jean Pierre	●	●	●	●	●	●	●	●	●	●	●	●	●	●	●	●	●	●	●	●	●	●	●	●	9
Gustin Montenegro Danna Isabela	●	●	●	●	●	●	●	●	●	●	●	●	●	●	●	●	●	●	●	●	●	●	●	●	8
Montenegro Delgado Juan Steven	●	●	●	●	●	●	●	●	●	●	●	●	●	●	●	●	●	●	●	●	●	●	●	●	18
Ocampo Anacona Santiago	●	●	●	●	●	●	●	●	●	●	●	●	●	●	●	●	●	●	●	●	●	●	●	●	15
Osorio Alzate Juan Camilo	●	●	●	●	●	●	●	●	●	●	●	●	●	●	●	●	●	●	●	●	●	●	●	●	14
Pachajoa Mena Liceth Viviana	●	●	●	●	●	●	●	●	●	●	●	●	●	●	●	●	●	●	●	●	●	●	●	●	16
<b>TOTAL RESPUESTAS INCORRECTAS</b>	2	6	6	4	7	5	9	9	11	6	6	7	9	6	4	7	7	8	8	8	5	1	8	7	8
<b>PORCENTAJES DE INCORRECTAS</b>	18	55	55	36	64	45	82	82	100	55	55	64	82	55	36	64	64	73	73	73	45	9	73	64	73

GRUPO EDUCATIVO



# Informe Grupal de Resultados



## LISTADO GENERAL CON RESPUESTAS POR PRUEBA POR R. CURRICULARES

**INSTITUCIÓN** I.E. MARÍA AUXILIADORA  
**EVALUACIÓN** TEST DIAGNOSTICO- PROYECTO 2026 (CMBRE)11-RN

**MUNICIPIO** LA CUMBRE  
**FECHA** 17/06/2026

NOMBRES	CIENCIAS NATURALES																								INCORRECTAS					
	C 10								C 11								C 12									C 13				
	92	98	101	102	104	107	111	115	118	93	94	95	96	97	99	103	106	116	120	100	105	109	112	113		114	117	119	108	110
Arteaga Alban Santiago	●	●	●	●	●	●	●	●	●	●	●	●	●	●	●	●	●	●	●	●	●	●	●	●	●	●	●	●	●	16
Benavides Ñañez Mallerly	●	●	●	●	●	●	●	●	●	●	●	●	●	●	●	●	●	●	●	●	●	●	●	●	●	●	●	●	●	15
Cotazo Sanchez Laura Valentina	●	●	●	●	●	●	●	●	●	●	●	●	●	●	●	●	●	●	●	●	●	●	●	●	●	●	●	●	●	16
Diaz Parra Nicol Sofia	●	●	●	●	●	●	●	●	●	●	●	●	●	●	●	●	●	●	●	●	●	●	●	●	●	●	●	●	●	14
España Belalcazar Camila	●	●	●	●	●	●	●	●	●	●	●	●	●	●	●	●	●	●	●	●	●	●	●	●	●	●	●	●	●	14
Garcia Garcia Jean Pierre	●	●	●	●	●	●	●	●	●	●	●	●	●	●	●	●	●	●	●	●	●	●	●	●	●	●	●	●	●	18
Gustin Montenegro Danna Isabela	●	●	●	●	●	●	●	●	●	●	●	●	●	●	●	●	●	●	●	●	●	●	●	●	●	●	●	●	●	12
Montenegro Delgado Juan Steven	●	●	●	●	●	●	●	●	●	●	●	●	●	●	●	●	●	●	●	●	●	●	●	●	●	●	●	●	●	22
Ocampo Anacona Santiago	●	●	●	●	●	●	●	●	●	●	●	●	●	●	●	●	●	●	●	●	●	●	●	●	●	●	●	●	●	16
Osorio Alzate Juan Camilo	●	●	●	●	●	●	●	●	●	●	●	●	●	●	●	●	●	●	●	●	●	●	●	●	●	●	●	●	●	10
Pachajoa Mena Liceth Viviana	●	●	●	●	●	●	●	●	●	●	●	●	●	●	●	●	●	●	●	●	●	●	●	●	●	●	●	●	●	17
<b>TOTAL RESPUESTAS INCORRECTAS</b>	3	4	7	6	2	2	6	10	9	4	7	5	8	4	7	9	9	10	6	3	3	3	6	5	8	9	8	5	2	
<b>PORCENTAJES DE INCORRECTAS</b>	27	36	64	55	18	18	55	91	82	36	64	45	73	36	64	82	82	91	55	27	27	27	55	45	73	82	73	45	18	

GRUPO EDUCATIVO



# Informe Grupal de Resultados



## LISTADO GENERAL CON RESPUESTAS POR PRUEBA POR R. CURRICULARES

**INSTITUCIÓN** I.E. MARÍA AUXILIADORA  
**EVALUACIÓN** TEST DIAGNOSTICO- PROYECTO 2026 (CMBRE)11-RN

**MUNICIPIO** LA CUMBRE  
**FECHA** 17/06/2026

NOMBRES	SOCIALES Y CIUDADANAS																								INCORRECTAS		
	C 14								C 15												C 16						
	1	3	4	5	8	14	19	23	24	2	7	9	10	12	13	15	16	17	18	20	22	25	6	11		21	
Arteaga Alban Santiago	●	●	●	●	●	●	●	●	●	●	●	●	●	●	●	●	●	●	●	●	●	●	●	●	●	●	13
Benavides Ñañez Mallerly	●	●	●	●	●	●	●	●	●	●	●	●	●	●	●	●	●	●	●	●	●	●	●	●	●	●	15
Cotazo Sanchez Laura Valentina	●	●	●	●	●	●	●	●	●	●	●	●	●	●	●	●	●	●	●	●	●	●	●	●	●	●	13
Diaz Parra Nicol Sofia	●	●	●	●	●	●	●	●	●	●	●	●	●	●	●	●	●	●	●	●	●	●	●	●	●	●	15
España Belalcazar Camila	●	●	●	●	●	●	●	●	●	●	●	●	●	●	●	●	●	●	●	●	●	●	●	●	●	●	12
Garcia Garcia Jean Pierre	●	●	●	●	●	●	●	●	●	●	●	●	●	●	●	●	●	●	●	●	●	●	●	●	●	●	14
Gustin Montenegro Danna Isabela	●	●	●	●	●	●	●	●	●	●	●	●	●	●	●	●	●	●	●	●	●	●	●	●	●	●	8
Montenegro Delgado Juan Steven	●	●	●	●	●	●	●	●	●	●	●	●	●	●	●	●	●	●	●	●	●	●	●	●	●	●	15
Ocampo Anacona Santiago	●	●	●	●	●	●	●	●	●	●	●	●	●	●	●	●	●	●	●	●	●	●	●	●	●	●	19
Osorio Alzate Juan Camilo	●	●	●	●	●	●	●	●	●	●	●	●	●	●	●	●	●	●	●	●	●	●	●	●	●	●	14
Pachajoa Mena Liceth Viviana	●	●	●	●	●	●	●	●	●	●	●	●	●	●	●	●	●	●	●	●	●	●	●	●	●	●	17
<b>TOTAL RESPUESTAS INCORRECTAS</b>	8	3	7	7	6	6	6	5	8	4	5	5	8	11	6	8	6	6	6	6	6	6	3	6	7		
<b>PORCENTAJES DE INCORRECTAS</b>	73	27	64	64	55	55	55	45	73	36	45	45	73	100	55	73	55	55	55	55	55	27	55	64			

GRUPO EDUCATIVO



# Informe Grupal de Resultados



## LISTADO GENERAL CON RESPUESTAS POR PRUEBA POR R. CURRICULARES

**INSTITUCIÓN** I.E. MARÍA AUXILIADORA  
**EVALUACIÓN** TEST DIAGNOSTICO- PROYECTO 2026 (CMBRE)11-RN

**MUNICIPIO** LA CUMBRE  
**FECHA** 17/06/2026

NOMBRES	MATEMÁTICAS																								INCORRECTAS
	C 17										C 18								C 19						
	26	27	30	31	33	36	38	42	45	47	28	34	37	40	43	44	46	49	50	29	32	35	39	41	
Arteaga Alban Santiago	●	●	●	●	●	●	●	●	●	●	●	●	●	●	●	●	●	●	●	●	●	●	●	●	19
Benavides Ñañez Mallerly	●	●	●	●	●	●	●	●	●	●	●	●	●	●	●	●	●	●	●	●	●	●	●	●	19
Cotazo Sanchez Laura Valentina	●	●	●	●	●	●	●	●	●	●	●	●	●	●	●	●	●	●	●	●	●	●	●	●	21
Diaz Parra Nicol Sofia	●	●	●	●	●	●	●	●	●	●	●	●	●	●	●	●	●	●	●	●	●	●	●	●	16
España Belalcazar Camila	●	●	●	●	●	●	●	●	●	●	●	●	●	●	●	●	●	●	●	●	●	●	●	●	17
Garcia Garcia Jean Pierre	●	●	●	●	●	●	●	●	●	●	●	●	●	●	●	●	●	●	●	●	●	●	●	●	16
Gustin Montenegro Danna Isabela	●	●	●	●	●	●	●	●	●	●	●	●	●	●	●	●	●	●	●	●	●	●	●	●	20
Montenegro Delgado Juan Steven	●	●	●	●	●	●	●	●	●	●	●	●	●	●	●	●	●	●	●	●	●	●	●	●	19
Ocampo Anacona Santiago	●	●	●	●	●	●	●	●	●	●	●	●	●	●	●	●	●	●	●	●	●	●	●	●	19
Osorio Alzate Juan Camilo	●	●	●	●	●	●	●	●	●	●	●	●	●	●	●	●	●	●	●	●	●	●	●	●	16
Pachajoa Mena Liceth Viviana	●	●	●	●	●	●	●	●	●	●	●	●	●	●	●	●	●	●	●	●	●	●	●	●	19
<b>TOTAL RESPUESTAS INCORRECTAS</b>	5	8	8	10	10	6	5	11	8	9	9	11	6	7	10	3	10	9	8	7	6	7	9	10	9
<b>PORCENTAJES DE INCORRECTAS</b>	45	73	73	91	91	55	45	100	73	82	82	100	55	64	91	27	91	82	73	64	55	64	82	91	82

GRUPO EDUCATIVO



# Informe Grupal de Resultados



## LISTADO GENERAL CON RESPUESTAS POR PRUEBA POR R. CURRICULARES

**INSTITUCIÓN** I.E. MARÍA AUXILIADORA  
**EVALUACIÓN** TEST DIAGNOSTICO- PROYECTO 2026 (CMBRE)11-RN

**MUNICIPIO** LA CUMBRE  
**FECHA** 17/06/2026

NOMBRES	CIENCIAS NATURALES																												INCORRECTAS				
	C 20								C 21								C 22								C 23								
	51	52	54	55	67	68	69	73	53	58	61	64	72	75	78	56	57	60	63	66	76	79	59	62	65	70	71	74		77			
Arteaga Alban Santiago	●	●	●	●	●	●	●	●	●	●	●	●	●	●	●	●	●	●	●	●	●	●	●	●	●	●	●	●	16				
Benavides Ñañez Mallerly	●	●	●	●	●	●	●	●	●	●	●	●	●	●	●	●	●	●	●	●	●	●	●	●	●	●	●	●	17				
Cotazo Sanchez Laura Valentina	●	●	●	●	●	●	●	●	●	●	●	●	●	●	●	●	●	●	●	●	●	●	●	●	●	●	●	●	15				
Diaz Parra Nicol Sofia	●	●	●	●	●	●	●	●	●	●	●	●	●	●	●	●	●	●	●	●	●	●	●	●	●	●	●	●	13				
España Belalcazar Camila	●	●	●	●	●	●	●	●	●	●	●	●	●	●	●	●	●	●	●	●	●	●	●	●	●	●	●	●	14				
Garcia Garcia Jean Pierre	●	●	●	●	●	●	●	●	●	●	●	●	●	●	●	●	●	●	●	●	●	●	●	●	●	●	●	●	18				
Gustin Montenegro Danna Isabela	●	●	●	●	●	●	●	●	●	●	●	●	●	●	●	●	●	●	●	●	●	●	●	●	●	●	●	●	9				
Montenegro Delgado Juan Steven	●	●	●	●	●	●	●	●	●	●	●	●	●	●	●	●	●	●	●	●	●	●	●	●	●	●	●	●	22				
Ocampo Anacona Santiago	●	●	●	●	●	●	●	●	●	●	●	●	●	●	●	●	●	●	●	●	●	●	●	●	●	●	●	●	20				
Osorio Alzate Juan Camilo	●	●	●	●	●	●	●	●	●	●	●	●	●	●	●	●	●	●	●	●	●	●	●	●	●	●	●	●	17				
Pachajoa Mena Liceth Viviana	●	●	●	●	●	●	●	●	●	●	●	●	●	●	●	●	●	●	●	●	●	●	●	●	●	●	●	●	22				
<b>TOTAL RESPUESTAS INCORRECTAS</b>	7	6	4	5	3	4	7	7	8	5	10	8	5	8	9	6	7	5	6	10	5	6	3	7	5	8	4	9	6				
<b>PORCENTAJES DE INCORRECTAS</b>	64	55	36	45	27	36	64	64	73	45	91	73	45	73	82	55	64	45	55	91	45	55	27	64	45	73	36	82	55				

GRUPO EDUCATIVO





# Informe Grupal de Resultados



## LISTADO GENERAL CON RESPUESTAS POR PRUEBA POR R. CURRICULARES

**INSTITUCIÓN** I.E. MARÍA AUXILIADORA  
**EVALUACIÓN** TEST DIAGNOSTICO- PROYECTO 2026 (CMBRE)11-RN

**MUNICIPIO** LA CUMBRE  
**FECHA** 17/06/2026

PRUEBA	SIGLA	R. CURRICULAR
MATEMÁTICAS	C 1	ÁLGEBRA Y CÁLCULO
MATEMÁTICAS	C 2	ESTADÍSTICA
MATEMÁTICAS	C 3	GEOMETRÍA
LECTURA CRÍTICA	C 4	PRAGMATICA
LECTURA CRÍTICA	C 5	SINTACTICA
LECTURA CRÍTICA	C 6	SEMANTICA
SOCIALES Y CIUDADANAS	C 7	EL PODER, LA ECONOMÍA Y LAS ORGANIZACIONES SOCIALES
SOCIALES Y CIUDADANAS	C 8	EL ESPACIO, EL TERRITORIO, EL AMBIENTE Y LA POBLACIÓN
SOCIALES Y CIUDADANAS	C 9	EL TIEMPO Y LAS CULTURAS
CIENCIAS NATURALES	C 10	BIOLÓGICO
CIENCIAS NATURALES	C 11	FÍSICO
CIENCIAS NATURALES	C 12	QUÍMICO
CIENCIAS NATURALES	C 13	CIENCIA, TECNOLOGÍA Y SOCIEDAD
SOCIALES Y CIUDADANAS	C 14	EL ESPACIO, EL TERRITORIO, EL AMBIENTE Y LA POBLACIÓN
SOCIALES Y CIUDADANAS	C 15	EL PODER, LA ECONOMÍA Y LAS ORGANIZACIONES SOCIALES
SOCIALES Y CIUDADANAS	C 16	EL TIEMPO Y LAS CULTURAS
MATEMÁTICAS	C 17	ESTADÍSTICA
MATEMÁTICAS	C 18	GEOMETRÍA
MATEMÁTICAS	C 19	ÁLGEBRA Y CÁLCULO
CIENCIAS NATURALES	C 20	CIENCIA, TECNOLOGÍA Y SOCIEDAD
CIENCIAS NATURALES	C 21	FÍSICO
CIENCIAS NATURALES	C 22	BIOLÓGICO
CIENCIAS NATURALES	C 23	QUÍMICO
INGLÉS	C 24	LEXICAL
INGLÉS	C 25	PRAGMÁTICO
INGLÉS	C 26	COMUNICATIVO
INGLÉS	C 27	GRAMATICAL
INGLÉS	C 28	COMPRENSIÓN LECTORA LITERAL
INGLÉS	C 29	COMPRENSIÓN LECTORA -INFERENCIAL
INGLÉS	C 30	GRAMATICAL-LEXICAL



# Informe Grupal de Resultados



## LISTADO GENERAL POR PRUEBAS Y NIVELES DE DESEMPEÑO

**INSTITUCIÓN** I.E. MARÍA AUXILIADORA      **MUNICIPIO** LA CUMBRE  
**EVALUACIÓN** TEST DIAGNOSTICO- PROYECTO 2026 (CMBRE)11-RN      **FECHA** 17/06/2026

NOMBRES	PROM	PUNTAJE LC	NIVEL LC	PUNTAJE MT	NIVEL MT	PUNTAJE CN	NIVEL CN	PUNTAJE SC	NIVEL SC	PUNTAJE I	NIVEL I
Gustin Montenegro Danna Isabela	264	63	M	24	I	64	M	68	M	29	A1
Osorio Alzate Juan Camilo	241	63	M	38	I	53	M	44	M	29	A1
Benavides Ñañez Mallerly	237	66	M	40	I	45	M	40	I	44	A2
Diaz Parra Nicol Sofia	228	56	M	34	I	53	M	32	I	67	A2
Garcia Garcia Jean Pierre	213	46	M	26	I	38	I	54	M	60	A2
Cotazo Sanchez Laura Valentina	203	41	M	32	I	47	M	44	M	35	A1
España Belalcazar Camila	201	41	M	26	I	52	M	42	M	40	A2
Ocampo Anacona Santiago	199	63	M	26	I	38	I	32	I	40	A2
Arteaga Alban Santiago	196	51	M	26	I	45	M	38	I	29	A1
Pachajoa Mena Liceth Viviana	174	46	M	24	I	33	I	34	I	42	A2
Montenegro Delgado Juan Steven	147	34	I	22	I	24	I	34	I	38	A1
<b>PROMEDIO</b>	<b>209</b>	<b>52</b>		<b>29</b>		<b>45</b>		<b>42</b>		<b>41</b>	
<b>DESVIACIÓN ESTÁNDAR</b>	<b>31</b>	<b>10</b>		<b>6</b>		<b>11</b>		<b>10</b>		<b>12</b>	





# Informe Grupal de Resultados

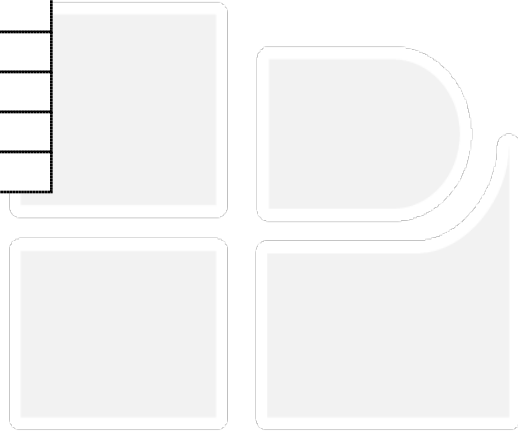


## LISTADO GENERAL POR PRUEBAS Y NIVELES DE DESEMPEÑO

**INSTITUCIÓN** I.E. MARÍA AUXILIADORA  
**EVALUACIÓN** TEST DIAGNOSTICO- PROYECTO 2026 (CMBRE)11-RN

**MUNICIPIO** LA CUMBRE  
**FECHA** 17/06/2026

SIGLA	PRUEBA
LC	LECTURA CRÍTICA
MT	MATEMÁTICAS
CN	CIENCIAS NATURALES
SC	SOCIALES Y CIUDADANAS
I	INGLÉS



SIGLA	NIVEL
A-	A-
A1	A1
A2	A2
B1	B1
B+	B+
I	INSUFICIENTE
M	MÍNIMO
S	SATISFACTORIO
A	AVANZADO

# Helmer Pardo

GRUPO EDUCATIVO



# Informe Grupal de Resultados



## LISTADO POR PRUEBA POR NIVELES DE DESEMPEÑO

INSTITUCIÓN I.E. MARÍA AUXILIADORA  
 EVALUACIÓN TEST DIAGNOSTICO- PROYECTO 2026 (CMBRE)11-RN  
 PRUEBA LECTURA CRÍTICA

MUNICIPIO LA CUMBRE  
 FECHA 17/06/2026

ESCALA NIVEL DE DESEMPEÑO	NÚMERO DE ESTUDIANTES	ESTUDIANTES
<b>AVANZADO</b>	100 a 93.3	0
	93.3 a 86.7	0
	86.7 a 80	0
<b>SATISFACTORIO</b>	80 a 76	0
	76 a 72	0
	72 a 68	0
<b>MÍNIMO</b>	68 a 58.7	4 BENAVIDES ÑAÑEZ MALLERLY , GUSTIN MONTENEGRO DANNA ISABELA , OCAMPO ANACONA SANTIAGO , OSORIO ALZATE JUAN CAMILO ,
	58.7 a 49.3	2 ARTEAGA ALBAN SANTIAGO , DIAZ PARRA NICOL SOFIA ,
	49.3 a 40	4 COTAZO SANCHEZ LAURA VALENTINA , ESPAÑA BELALCAZAR CAMILA , GARCIA GARCIA JEAN PIERRE , PACHAJOA MENA LICETH VIVIANA ,
<b>INSUFICIENTE</b>	40 a 26.7	1 MONTENEGRO DELGADO JUAN STEVEN ,
	26.7 a 13.3	0
	13.3 a 0	0



# Informe Grupal de Resultados



## LISTADO POR PRUEBA POR NIVELES DE DESEMPEÑO

INSTITUCIÓN I.E. MARÍA AUXILIADORA  
 EVALUACIÓN TEST DIAGNOSTICO- PROYECTO 2026 (CMBRE)11-RN  
 PRUEBA MATEMÁTICAS

MUNICIPIO LA CUMBRE  
 FECHA 17/06/2026

ESCALA NIVEL DE DESEMPEÑO	NÚMERO DE ESTUDIANTES	ESTUDIANTES
<b>AVANZADO</b>	100 a 93.3	0
	93.3 a 86.7	0
	86.7 a 80	0
<b>SATISFACTORIO</b>	80 a 76	0
	76 a 72	0
	72 a 68	0
<b>MÍNIMO</b>	68 a 58.7	0
	58.7 a 49.3	0
	49.3 a 40	1 BENAVIDES ÑÁÑEZ MALLERLY ,
<b>INSUFICIENTE</b>	40 a 26.7	3 COTAZO SANCHEZ LAURA VALENTINA , DIAZ PARRA NICOL SOFIA , OSORIO ALZATE JUAN CAMILO ,
	26.7 a 13.3	7 ARTEAGA ALBAN SANTIAGO , ESPAÑA BELALCAZAR CAMILA , GARCIA GARCIA JEAN PIERRE , GUSTIN MONTENEGRO DANNA ISABELA , MONTENEGRO DELGADO JUAN STEVEN , OCAMPO ANACONA SANTIAGO , PACHAJOA MENA LICETH VIVIANA ,
	13.3 a 0	0



# Informe Grupal de Resultados



## LISTADO POR PRUEBA POR NIVELES DE DESEMPEÑO

INSTITUCIÓN I.E. MARÍA AUXILIADORA  
 EVALUACIÓN TEST DIAGNOSTICO- PROYECTO 2026 (CMBRE)11-RN  
 PRUEBA CIENCIAS NATURALES

MUNICIPIO LA CUMBRE  
 FECHA 17/06/2026

ESCALA NIVEL DE DESEMPEÑO	NÚMERO DE ESTUDIANTES	ESTUDIANTES
<b>AVANZADO</b>	100 a 93.3	0
	93.3 a 86.7	0
	86.7 a 80	0
<b>SATISFACTORIO</b>	80 a 76	0
	76 a 72	0
	72 a 68	0
<b>MÍNIMO</b>	68 a 58.7	1 GUSTIN MONTENEGRO DANNA ISABELA ,
	58.7 a 49.3	3 DIAZ PARRA NICOL SOFIA , ESPAÑA BELALCAZAR CAMILA , OSORIO ALZATE JUAN CAMILO ,
	49.3 a 40	3 ARTEAGA ALBAN SANTIAGO , BENAVIDES ÑAÑEZ MALLERLY , COTAZO SANCHEZ LAURA VALENTINA ,
<b>INSUFICIENTE</b>	40 a 26.7	3 GARCIA GARCIA JEAN PIERRE , OCAMPO ANACONA SANTIAGO , PACHAJOA MENA LICETH VIVIANA ,
	26.7 a 13.3	1 MONTENEGRO DELGADO JUAN STEVEN ,
	13.3 a 0	0



# Informe Grupal de Resultados



## LISTADO POR PRUEBA POR NIVELES DE DESEMPEÑO

INSTITUCIÓN I.E. MARÍA AUXILIADORA  
 EVALUACIÓN TEST DIAGNOSTICO- PROYECTO 2026 (CMBRE)11-RN  
 PRUEBA SOCIALES Y CIUDADANAS

MUNICIPIO LA CUMBRE  
 FECHA 17/06/2026

ESCALA NIVEL DE DESEMPEÑO	NÚMERO DE ESTUDIANTES	ESTUDIANTES
<b>AVANZADO</b>	100 a 93.3	0
	93.3 a 86.7	0
	86.7 a 80	0
<b>SATISFACTORIO</b>	80 a 76	0
	76 a 72	0
	72 a 68	1 GUSTIN MONTENEGRO DANNA ISABELA ,
<b>MÍNIMO</b>	68 a 58.7	0
	58.7 a 49.3	1 GARCIA GARCIA JEAN PIERRE ,
	49.3 a 40	4 BENAVIDES ÑAÑEZ MALLERLY , COTAZO SANCHEZ LAURA VALENTINA , ESPAÑA BELALCAZAR CAMILA , OSORIO ALZATE JUAN CAMILO ,
<b>INSUFICIENTE</b>	40 a 26.7	5 ARTEAGA ALBAN SANTIAGO , DIAZ PARRA NICOL SOFIA , MONTENEGRO DELGADO JUAN STEVEN , OCAMPO ANACONA SANTIAGO , PACHAJOA MENA LICETH VIVIANA ,
	26.7 a 13.3	0
	13.3 a 0	0



# Informe Grupal de Resultados



## LISTADO POR PRUEBA POR NIVELES DE DESEMPEÑO

INSTITUCIÓN I.E. MARÍA AUXILIADORA  
 EVALUACIÓN TEST DIAGNOSTICO- PROYECTO 2026 (CMBRE)11-RN  
 PRUEBA INGLÉS

MUNICIPIO LA CUMBRE  
 FECHA 17/06/2026

ESCALA NIVEL DE DESEMPEÑO	NÚMERO DE ESTUDIANTES	ESTUDIANTES
B+	100 a 80	0
	93.3 a 86.7	0
	86.7 a 80	0
B1	80 a 68	0
	76 a 72	0
	72 a 68	0
A2	68 a 39	2 DIAZ PARRA NICOL SOFIA , GARCIA GARCIA JEAN PIERRE ,
	58.3 a 48.7	0
	48.7 a 39	4 BENAVIDES ÑAÑEZ MALLERLY , ESPAÑA BELALCAZAR CAMILA , OCAMPO ANACONA SANTIAGO , PACHAJOA MENA LICETH VIVIANA ,
A1	39 a 20	2 COTAZO SANCHEZ LAURA VALENTINA , MONTENEGRO DELGADO JUAN STEVEN ,
	32.7 a 26.3	3 ARTEAGA ALBAN SANTIAGO , GUSTIN MONTENEGRO DANNA ISABELA , OSORIO ALZATE JUAN CAMILO ,
	26.3 a 20	0
A-	20 a 0	0
	13.3 a 6.7	0
	6.7 a 0	0



# Informe Grupal de Resultados

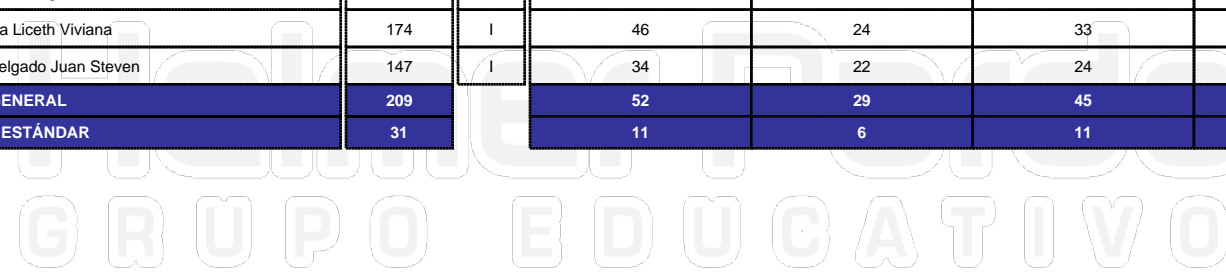


## LISTADO GENERAL POR PRUEBAS

**INSTITUCIÓN** I.E. MARÍA AUXILIADORA  
**EVALUACIÓN** TEST DIAGNOSTICO- PROYECTO 2026 (CMBRE)11-RN

**MUNICIPIO** LA CUMBRE  
**FECHA** 17/06/2026

PUESTO GRADO	PUESTO GRUPO	GRUPO	NOMBRES	PUNTAJE	CATEGORÍA	LECTURA CRÍTICA	MATEMÁTICAS	CIENCIAS NATURALES	SOCIALES Y CIUDADANAS	INGLÉS
1	1	11 11 11-A JU	Gustin Montenegro Danna Isabela	264	M	63	24	64	68	29
2	2	11 11 11-A JU	Osorio Alzate Juan Camilo	241	M	63	38	53	44	29
3	3	11 11 11-A JU	Benavides Ñañez Mallerly	237	M	66	40	45	40	44
4	4	11 11 11-A JU	Diaz Parra Nicol Sofia	228	M	56	34	53	32	67
5	5	11 11 11-A JU	Garcia Garcia Jean Pierre	213	M	46	26	38	54	60
6	6	11 11 11-A JU	Cotazo Sanchez Laura Valentina	203	M	41	32	47	44	35
7	7	11 11 11-A JU	España Belalcazar Camila	201	M	41	26	52	42	40
8	8	11 11 11-A JU	Ocampo Anacona Santiago	199	I	63	26	38	32	40
9	9	11 11 11-A JU	Arteaga Alban Santiago	196	I	51	26	45	38	29
10	10	11 11 11-A JU	Pachajoa Mena Liceth Viviana	174	I	46	24	33	34	42
11	11	11 11 11-A JU	Montenegro Delgado Juan Steven	147	I	34	22	24	34	38
<b>PROMEDIO GENERAL</b>				<b>209</b>		<b>52</b>	<b>29</b>	<b>45</b>	<b>42</b>	<b>41</b>
<b>DESVIACIÓN ESTÁNDAR</b>				<b>31</b>		<b>11</b>	<b>6</b>	<b>11</b>	<b>10</b>	<b>12</b>





# Informe Grupal de Resultados



## LISTADO GENERAL POR ASIGNATURA

**INSTITUCIÓN** I.E. MARÍA AUXILIADORA  
**EVALUACIÓN** TEST DIAGNOSTICO- PROYECTO 2026 (CMBRE)11-RN

**MUNICIPIO** LA CUMBRE  
**FECHA** 17/06/2026

PUESTO GRADO	PUESTO GRUPO	GRUPO	NOMBRES	PUNTAJE	CATEGORÍA	LECTURA CRÍTICA	MATEMÁTICAS	CIENCIAS NATURALES	CIENCIAS SOCIALES	INGLÉS
1	1	11 11-A JU	Gustin Montenegro Danna Isabela	264	M	63	24	64	68	29
2	2	11 11-A JU	Osorio Alzate Juan Camilo	241	M	63	38	53	44	29
3	3	11 11-A JU	Benavides Ñañez Mallerly	237	M	66	40	45	40	44
4	4	11 11-A JU	Diaz Parra Nicol Sofia	228	M	56	34	53	32	67
5	5	11 11-A JU	Garcia Garcia Jean Pierre	213	M	46	26	38	54	60
6	6	11 11-A JU	Cotazo Sanchez Laura Valentina	203	M	41	32	47	44	35
7	7	11 11-A JU	España Belalcazar Camila	201	M	41	26	52	42	40
8	8	11 11-A JU	Ocampo Anacona Santiago	199	I	63	26	38	32	40
9	9	11 11-A JU	Arteaga Alban Santiago	196	I	51	26	45	38	29
10	10	11 11-A JU	Pachajoa Mena Liceth Viviana	174	I	46	24	33	34	42
11	11	11 11-A JU	Montenegro Delgado Juan Steven	147	I	34	22	24	34	38
<b>PROMEDIO</b>				<b>209</b>		<b>52</b>	<b>29</b>	<b>45</b>	<b>42</b>	<b>41</b>
<b>DESVIACIÓN ESTÁNDAR</b>				<b>31</b>		<b>11</b>	<b>6</b>	<b>11</b>	<b>10</b>	<b>12</b>

GRUPO EDUCATIVO



# Informe Grupal de Resultados



## ÍNDICE DE DIFICULTAD Y ANÁLISIS DE RESPUESTAS POR PRUEBA

**INSTITUCIÓN** I.E. MARÍA AUXILIADORA  
**EVALUACIÓN** TEST DIAGNOSTICO- PROYECTO 2026 (CMBRE)11-RN  
**PRUEBA** MATEMÁTICAS - SESIÓN 1

**MUNICIPIO** LA CUMBRE  
**FECHA** 17/06/2026

#	COMPETENCIAS	R. CURRICULARES	PORCENTAJES									ID
			A	B	C	D	E	F	G	H	NR	
1	ARGUMENTACIÓN	ÁLGEBRA Y CÁLCULO	18.2	54.5	0.0	27.3	0.0	0.0	0.0	0.0	0.0	81.8
2	INTERPRETACIÓN Y REPRESENTACIÓN	ESTADÍSTICA	9.1	81.8	9.1	0.0	0.0	0.0	0.0	0.0	0.0	18.2
3	FORMULACIÓN Y EJECUCIÓN	ESTADÍSTICA	9.1	27.3	36.4	27.3	0.0	0.0	0.0	0.0	0.0	72.7
4	ARGUMENTACIÓN	ESTADÍSTICA	18.2	0.0	45.5	36.4	0.0	0.0	0.0	0.0	0.0	100.0
5	FORMULACIÓN Y EJECUCIÓN	ESTADÍSTICA	36.4	36.4	9.1	18.2	0.0	0.0	0.0	0.0	0.0	81.8
6	FORMULACIÓN Y EJECUCIÓN	GEOMETRÍA	18.2	0.0	36.4	45.5	0.0	0.0	0.0	0.0	0.0	54.5
7	ARGUMENTACIÓN	ÁLGEBRA Y CÁLCULO	9.1	36.4	18.2	36.4	0.0	0.0	0.0	0.0	0.0	63.6
8	INTERPRETACIÓN Y REPRESENTACIÓN	GEOMETRÍA	36.4	9.1	45.5	9.1	0.0	0.0	0.0	0.0	0.0	63.6
9	FORMULACIÓN Y EJECUCIÓN	ESTADÍSTICA	27.3	36.4	27.3	9.1	0.0	0.0	0.0	0.0	0.0	90.9
10	ARGUMENTACIÓN	ÁLGEBRA Y CÁLCULO	18.2	27.3	27.3	27.3	0.0	0.0	0.0	0.0	0.0	72.7
11	INTERPRETACIÓN Y REPRESENTACIÓN	ESTADÍSTICA	63.6	18.2	0.0	18.2	0.0	0.0	0.0	0.0	0.0	81.8
12	ARGUMENTACIÓN	GEOMETRÍA	27.3	54.5	18.2	0.0	0.0	0.0	0.0	0.0	0.0	72.7
13	FORMULACIÓN Y EJECUCIÓN	ÁLGEBRA Y CÁLCULO	27.3	63.6	9.1	0.0	0.0	0.0	0.0	0.0	0.0	36.4
14	INTERPRETACIÓN Y REPRESENTACIÓN	ESTADÍSTICA	36.4	36.4	0.0	27.3	0.0	0.0	0.0	0.0	0.0	72.7
15	FORMULACIÓN Y EJECUCIÓN	GEOMETRÍA	54.5	9.1	36.4	0.0	0.0	0.0	0.0	0.0	0.0	63.6
16	ARGUMENTACIÓN	ÁLGEBRA Y CÁLCULO	45.5	27.3	9.1	18.2	0.0	0.0	0.0	0.0	0.0	90.9
17	INTERPRETACIÓN Y REPRESENTACIÓN	ESTADÍSTICA	54.5	9.1	0.0	36.4	0.0	0.0	0.0	0.0	0.0	63.6
18	FORMULACIÓN Y EJECUCIÓN	GEOMETRÍA	18.2	18.2	27.3	36.4	0.0	0.0	0.0	0.0	0.0	63.6
19	ARGUMENTACIÓN	ESTADÍSTICA	27.3	36.4	27.3	9.1	0.0	0.0	0.0	0.0	0.0	72.7
20	INTERPRETACIÓN Y REPRESENTACIÓN	ÁLGEBRA Y CÁLCULO	36.4	27.3	9.1	27.3	0.0	0.0	0.0	0.0	0.0	72.7
21	ARGUMENTACIÓN	GEOMETRÍA	36.4	18.2	36.4	9.1	0.0	0.0	0.0	0.0	0.0	63.6
22	FORMULACIÓN Y EJECUCIÓN	ESTADÍSTICA	36.4	54.5	9.1	0.0	0.0	0.0	0.0	0.0	0.0	63.6
23	FORMULACIÓN Y EJECUCIÓN	ÁLGEBRA Y CÁLCULO	36.4	18.2	27.3	18.2	0.0	0.0	0.0	0.0	0.0	81.8
24	ARGUMENTACIÓN	ESTADÍSTICA	18.2	63.6	18.2	0.0	0.0	0.0	0.0	0.0	0.0	81.8
25	FORMULACIÓN Y EJECUCIÓN	ÁLGEBRA Y CÁLCULO	27.3	54.5	0.0	18.2	0.0	0.0	0.0	0.0	0.0	45.5

Helmer Pardo  
GRUPO EDUCATIVO

ID	ÍNDICE DE DIFICULTAD	BAJO	MEDIO	ALTO
NR	NO RESPONDIÓ			

ID MATEMÁTICAS ALTO [69.1]



# Informe Grupal de Resultados



## ÍNDICE DE DIFICULTAD Y ANÁLISIS DE RESPUESTAS POR PRUEBA

**INSTITUCIÓN** I.E. MARÍA AUXILIADORA  
**EVALUACIÓN** TEST DIAGNOSTICO- PROYECTO 2026 (CMBRE)11-RN  
**PRUEBA** LECTURA CRÍTICA - SESIÓN 1

**MUNICIPIO** LA CUMBRE  
**FECHA** 17/06/2026

#	COMPETENCIAS	R. CURRICULARES	PORCENTAJES										ID
			A	B	C	D	E	F	G	H	NR		
26	IDENTIFICAR Y UBICAR INFORMACIÓN LO..	PRAGMATICA	18.2	0.0	72.7	9.1	0.0	0.0	0.0	0.0	0.0	0.0	27.3
27	RELACIONAR E INTERPRETAR INFORMACIÓN	SINTACTICA	0.0	100.0	0.0	0.0	0.0	0.0	0.0	0.0	0.0	0.0	0.0
28	IDENTIFICAR Y UBICAR INFORMACIÓN LO..	SEMANTICA	0.0	100.0	0.0	0.0	0.0	0.0	0.0	0.0	0.0	0.0	0.0
29	RELACIONAR E INTERPRETAR INFORMACIÓN	SINTACTICA	27.3	0.0	0.0	72.7	0.0	0.0	0.0	0.0	0.0	0.0	27.3
30	RELACIONAR E INTERPRETAR INFORMACIÓN	SEMANTICA	9.1	72.7	0.0	18.2	0.0	0.0	0.0	0.0	0.0	0.0	27.3
31	EVALUAR Y REFLEXIONAR SOBRE LA FORM..	SINTACTICA	45.5	18.2	9.1	27.3	0.0	0.0	0.0	0.0	0.0	0.0	72.7
32	IDENTIFICAR Y UBICAR INFORMACIÓN LO..	SEMANTICA	0.0	36.4	54.5	9.1	0.0	0.0	0.0	0.0	0.0	0.0	45.5
33	RELACIONAR E INTERPRETAR INFORMACIÓN	SINTACTICA	45.5	0.0	9.1	45.5	0.0	0.0	0.0	0.0	0.0	0.0	90.9
34	RELACIONAR E INTERPRETAR INFORMACIÓN	SINTACTICA	0.0	18.2	63.6	18.2	0.0	0.0	0.0	0.0	0.0	0.0	36.4
35	EVALUAR Y REFLEXIONAR SOBRE LA FORM..	PRAGMATICA	90.9	0.0	9.1	0.0	0.0	0.0	0.0	0.0	0.0	0.0	9.1
36	IDENTIFICAR Y UBICAR INFORMACIÓN LO..	SEMANTICA	18.2	36.4	18.2	27.3	0.0	0.0	0.0	0.0	0.0	0.0	63.6
37	RELACIONAR E INTERPRETAR INFORMACIÓN	SINTACTICA	18.2	0.0	36.4	45.5	0.0	0.0	0.0	0.0	0.0	0.0	63.6
38	RELACIONAR E INTERPRETAR INFORMACIÓN	SINTACTICA	45.5	9.1	18.2	27.3	0.0	0.0	0.0	0.0	0.0	0.0	72.7
39	RELACIONAR E INTERPRETAR INFORMACIÓN	SINTACTICA	45.5	9.1	18.2	27.3	0.0	0.0	0.0	0.0	0.0	0.0	54.5
40	EVALUAR Y REFLEXIONAR SOBRE LA FORM..	SEMANTICA	45.5	36.4	9.1	9.1	0.0	0.0	0.0	0.0	0.0	0.0	63.6
41	RELACIONAR E INTERPRETAR INFORMACIÓN	PRAGMATICA	9.1	18.2	54.5	18.2	0.0	0.0	0.0	0.0	0.0	0.0	45.5
42	IDENTIFICAR Y UBICAR INFORMACIÓN LO..	SEMANTICA	0.0	9.1	90.9	0.0	0.0	0.0	0.0	0.0	0.0	0.0	9.1
43	EVALUAR Y REFLEXIONAR SOBRE LA FORM..	SEMANTICA	45.5	27.3	9.1	18.2	0.0	0.0	0.0	0.0	0.0	0.0	54.5
44	RELACIONAR E INTERPRETAR INFORMACIÓN	SEMANTICA	63.6	18.2	9.1	9.1	0.0	0.0	0.0	0.0	0.0	0.0	36.4
45	EVALUAR Y REFLEXIONAR SOBRE LA FORM..	SEMANTICA	9.1	72.7	0.0	18.2	0.0	0.0	0.0	0.0	0.0	0.0	27.3
46	IDENTIFICAR Y UBICAR INFORMACIÓN LO..	PRAGMATICA	0.0	18.2	72.7	9.1	0.0	0.0	0.0	0.0	0.0	0.0	27.3
47	IDENTIFICAR Y UBICAR INFORMACIÓN LO..	SEMANTICA	18.2	18.2	63.6	0.0	0.0	0.0	0.0	0.0	0.0	0.0	36.4
48	RELACIONAR E INTERPRETAR INFORMACIÓN	SINTACTICA	9.1	90.9	0.0	0.0	0.0	0.0	0.0	0.0	0.0	0.0	9.1
49	RELACIONAR E INTERPRETAR INFORMACIÓN	SINTACTICA	36.4	18.2	45.5	0.0	0.0	0.0	0.0	0.0	0.0	0.0	63.6
50	RELACIONAR E INTERPRETAR INFORMACIÓN	SINTACTICA	18.2	36.4	45.5	0.0	0.0	0.0	0.0	0.0	0.0	0.0	63.6
51	EVALUAR Y REFLEXIONAR SOBRE LA FORM..	SINTACTICA	36.4	45.5	18.2	0.0	0.0	0.0	0.0	0.0	0.0	0.0	81.8
52	EVALUAR Y REFLEXIONAR SOBRE LA FORM..	SEMANTICA	45.5	18.2	36.4	0.0	0.0	0.0	0.0	0.0	0.0	0.0	63.6
53	IDENTIFICAR Y UBICAR INFORMACIÓN LO..	PRAGMATICA	27.3	18.2	54.5	0.0	0.0	0.0	0.0	0.0	0.0	0.0	45.5
54	RELACIONAR E INTERPRETAR INFORMACIÓN	SINTACTICA	45.5	0.0	45.5	9.1	0.0	0.0	0.0	0.0	0.0	0.0	54.5
55	RELACIONAR E INTERPRETAR INFORMACIÓN	SEMANTICA	27.3	27.3	45.5	0.0	0.0	0.0	0.0	0.0	0.0	0.0	54.5
56	EVALUAR Y REFLEXIONAR SOBRE LA FORM..	PRAGMATICA	36.4	18.2	18.2	27.3	0.0	0.0	0.0	0.0	0.0	0.0	81.8
57	IDENTIFICAR Y UBICAR INFORMACIÓN LO..	SEMANTICA	27.3	27.3	36.4	9.1	0.0	0.0	0.0	0.0	0.0	0.0	63.6
58	RELACIONAR E INTERPRETAR INFORMACIÓN	PRAGMATICA	18.2	27.3	0.0	54.5	0.0	0.0	0.0	0.0	0.0	0.0	72.7
59	RELACIONAR E INTERPRETAR INFORMACIÓN	SEMANTICA	54.5	27.3	18.2	0.0	0.0	0.0	0.0	0.0	0.0	0.0	81.8
60	EVALUAR Y REFLEXIONAR SOBRE LA FORM..	SEMANTICA	0.0	45.5	27.3	27.3	0.0	0.0	0.0	0.0	0.0	0.0	54.5
61	EVALUAR Y REFLEXIONAR SOBRE LA FORM..	PRAGMATICA	54.5	27.3	9.1	9.1	0.0	0.0	0.0	0.0	0.0	0.0	72.7
62	EVALUAR Y REFLEXIONAR SOBRE LA FORM..	PRAGMATICA	63.6	9.1	27.3	0.0	0.0	0.0	0.0	0.0	0.0	0.0	36.4
63	EVALUAR Y REFLEXIONAR SOBRE LA FORM..	SEMANTICA	9.1	18.2	54.5	18.2	0.0	0.0	0.0	0.0	0.0	0.0	81.8
64	EVALUAR Y REFLEXIONAR SOBRE LA FORM..	SEMANTICA	18.2	9.1	63.6	9.1	0.0	0.0	0.0	0.0	0.0	0.0	36.4
65	RELACIONAR E INTERPRETAR INFORMACIÓN	PRAGMATICA	9.1	18.2	63.6	9.1	0.0	0.0	0.0	0.0	0.0	0.0	36.4
66	EVALUAR Y REFLEXIONAR SOBRE LA FORM..	SEMANTICA	0.0	18.2	81.8	0.0	0.0	0.0	0.0	0.0	0.0	0.0	18.2

ID	ÍNDICE DE DIFICULTAD	BAJO	MEDIO	ALTO
NR	NO RESPONDIÓ			

ID LECTURA CRÍTICA	MEDIO [47.9]
--------------------	--------------



# Informe Grupal de Resultados



## ÍNDICE DE DIFICULTAD Y ANÁLISIS DE RESPUESTAS POR PRUEBA

**INSTITUCIÓN** I.E. MARÍA AUXILIADORA  
**EVALUACIÓN** TEST DIAGNOSTICO- PROYECTO 2026 (CMBRE)11-RN  
**PRUEBA** SOCIALES Y CIUDADANAS - SESIÓN 1

**MUNICIPIO** LA CUMBRE  
**FECHA** 17/06/2026

#	COMPETENCIAS	R. CURRICULARES	PORCENTAJES										ID
			A	B	C	D	E	F	G	H	NR		
67	PENSAMIENTO SOCIAL	EL PODER, LA ECONOMÍA Y LAS ORGANIZ..	0.0	81.8	9.1	9.1	0.0	0.0	0.0	0.0	0.0	0.0	18.2
68	PENSAMIENTO SOCIAL	EL ESPACIO, EL TERRITORIO, EL AMBIE..	9.1	18.2	63.6	9.1	0.0	0.0	0.0	0.0	0.0	0.0	36.4
69	ANÁLISIS E INTERPRETACIÓN DE PERSP..	EL TIEMPO Y LAS CULTURAS	54.5	9.1	9.1	27.3	0.0	0.0	0.0	0.0	0.0	0.0	45.5
70	PENSAMIENTO REFLEXIVO SISTÉMICO	EL ESPACIO, EL TERRITORIO, EL AMBIE..	45.5	9.1	36.4	9.1	0.0	0.0	0.0	0.0	0.0	0.0	63.6
71	PENSAMIENTO SOCIAL	EL PODER, LA ECONOMÍA Y LAS ORGANIZ..	18.2	45.5	27.3	9.1	0.0	0.0	0.0	0.0	0.0	0.0	54.5
72	ANÁLISIS E INTERPRETACIÓN DE PERSP..	EL PODER, LA ECONOMÍA Y LAS ORGANIZ..	18.2	45.5	36.4	0.0	0.0	0.0	0.0	0.0	0.0	0.0	54.5
73	PENSAMIENTO SOCIAL	EL TIEMPO Y LAS CULTURAS	9.1	0.0	90.9	0.0	0.0	0.0	0.0	0.0	0.0	0.0	9.1
74	PENSAMIENTO SOCIAL	EL PODER, LA ECONOMÍA Y LAS ORGANIZ..	63.6	18.2	9.1	9.1	0.0	0.0	0.0	0.0	0.0	0.0	36.4
75	ANÁLISIS E INTERPRETACIÓN DE PERSP..	EL PODER, LA ECONOMÍA Y LAS ORGANIZ..	36.4	36.4	18.2	9.1	0.0	0.0	0.0	0.0	0.0	0.0	63.6
76	PENSAMIENTO REFLEXIVO SISTÉMICO	EL ESPACIO, EL TERRITORIO, EL AMBIE..	36.4	18.2	36.4	9.1	0.0	0.0	0.0	0.0	0.0	0.0	63.6
77	PENSAMIENTO SOCIAL	EL TIEMPO Y LAS CULTURAS	27.3	27.3	27.3	18.2	0.0	0.0	0.0	0.0	0.0	0.0	72.7
78	ANÁLISIS E INTERPRETACIÓN DE PERSP..	EL PODER, LA ECONOMÍA Y LAS ORGANIZ..	18.2	54.5	27.3	0.0	0.0	0.0	0.0	0.0	0.0	0.0	45.5
79	ANÁLISIS E INTERPRETACIÓN DE PERSP..	EL PODER, LA ECONOMÍA Y LAS ORGANIZ..	54.5	18.2	9.1	18.2	0.0	0.0	0.0	0.0	0.0	0.0	81.8
80	PENSAMIENTO SOCIAL	EL TIEMPO Y LAS CULTURAS	18.2	36.4	36.4	9.1	0.0	0.0	0.0	0.0	0.0	0.0	63.6
81	PENSAMIENTO REFLEXIVO SISTÉMICO	EL PODER, LA ECONOMÍA Y LAS ORGANIZ..	54.5	18.2	9.1	18.2	0.0	0.0	0.0	0.0	0.0	0.0	81.8
82	PENSAMIENTO SOCIAL	EL TIEMPO Y LAS CULTURAS	36.4	27.3	27.3	9.1	0.0	0.0	0.0	0.0	0.0	0.0	72.7
83	PENSAMIENTO REFLEXIVO SISTÉMICO	EL PODER, LA ECONOMÍA Y LAS ORGANIZ..	9.1	45.5	45.5	0.0	0.0	0.0	0.0	0.0	0.0	0.0	100.0
84	PENSAMIENTO REFLEXIVO SISTÉMICO	EL PODER, LA ECONOMÍA Y LAS ORGANIZ..	27.3	45.5	27.3	0.0	0.0	0.0	0.0	0.0	0.0	0.0	54.5
85	ANÁLISIS E INTERPRETACIÓN DE PERSP..	EL ESPACIO, EL TERRITORIO, EL AMBIE..	27.3	45.5	18.2	9.1	0.0	0.0	0.0	0.0	0.0	0.0	72.7
86	PENSAMIENTO REFLEXIVO SISTÉMICO	EL PODER, LA ECONOMÍA Y LAS ORGANIZ..	45.5	18.2	18.2	18.2	0.0	0.0	0.0	0.0	0.0	0.0	54.5
87	ANÁLISIS E INTERPRETACIÓN DE PERSP..	EL ESPACIO, EL TERRITORIO, EL AMBIE..	27.3	45.5	27.3	0.0	0.0	0.0	0.0	0.0	0.0	0.0	72.7
88	PENSAMIENTO SOCIAL	EL PODER, LA ECONOMÍA Y LAS ORGANIZ..	27.3	36.4	18.2	18.2	0.0	0.0	0.0	0.0	0.0	0.0	63.6
89	PENSAMIENTO REFLEXIVO SISTÉMICO	EL PODER, LA ECONOMÍA Y LAS ORGANIZ..	18.2	27.3	27.3	18.2	0.0	0.0	0.0	0.0	0.0	9.1	81.8
90	ANÁLISIS E INTERPRETACIÓN DE PERSP..	EL ESPACIO, EL TERRITORIO, EL AMBIE..	27.3	9.1	9.1	54.5	0.0	0.0	0.0	0.0	0.0	0.0	72.7
91	PENSAMIENTO SOCIAL	EL PODER, LA ECONOMÍA Y LAS ORGANIZ..	45.5	27.3	18.2	9.1	0.0	0.0	0.0	0.0	0.0	0.0	54.5

Helmer Pardo  
GRUPO EDUCATIVO

ID	ÍNDICE DE DIFICULTAD	BAJO	MEDIO	ALTO
NR	NO RESPONDIÓ			

ID SOCIALES Y CIUDADANAS	MEDIO [59.6]
--------------------------	--------------



# Informe Grupal de Resultados



## ÍNDICE DE DIFICULTAD Y ANÁLISIS DE RESPUESTAS POR PRUEBA

**INSTITUCIÓN** I.E. MARÍA AUXILIADORA  
**EVALUACIÓN** TEST DIAGNOSTICO- PROYECTO 2026 (CMBRE)11-RN  
**PRUEBA** CIENCIAS NATURALES - SESIÓN 1

**MUNICIPIO** LA CUMBRE  
**FECHA** 17/06/2026

#	COMPETENCIAS	R. CURRICULARES	PORCENTAJES										ID
			A	B	C	D	E	F	G	H	NR		
92	INDAGACIÓN	BIOLÓGICO	0.0	9.1	72.7	18.2	0.0	0.0	0.0	0.0	0.0	0.0	27.3
93	USO COMPRENSIVO DEL CONOCIMIENTO CI..	FÍSICO	0.0	27.3	9.1	63.6	0.0	0.0	0.0	0.0	0.0	0.0	36.4
94	USO COMPRENSIVO DEL CONOCIMIENTO CI..	FÍSICO	54.5	36.4	9.1	0.0	0.0	0.0	0.0	0.0	0.0	0.0	63.6
95	EXPLICACIÓN DE FENÓMENOS	FÍSICO	9.1	18.2	54.5	18.2	0.0	0.0	0.0	0.0	0.0	0.0	45.5
96	INDAGACIÓN	FÍSICO	18.2	27.3	36.4	18.2	0.0	0.0	0.0	0.0	0.0	0.0	72.7
97	USO COMPRENSIVO DEL CONOCIMIENTO CI..	FÍSICO	9.1	63.6	18.2	9.1	0.0	0.0	0.0	0.0	0.0	0.0	36.4
98	EXPLICACIÓN DE FENÓMENOS	BIOLÓGICO	9.1	27.3	0.0	63.6	0.0	0.0	0.0	0.0	0.0	0.0	36.4
99	USO COMPRENSIVO DEL CONOCIMIENTO CI..	FÍSICO	9.1	9.1	36.4	45.5	0.0	0.0	0.0	0.0	0.0	0.0	63.6
100	USO COMPRENSIVO DEL CONOCIMIENTO CI..	QUÍMICO	72.7	18.2	0.0	0.0	0.0	0.0	0.0	0.0	0.0	9.1	27.3
101	INDAGACIÓN	BIOLÓGICO	27.3	36.4	27.3	9.1	0.0	0.0	0.0	0.0	0.0	0.0	63.6
102	USO COMPRENSIVO DEL CONOCIMIENTO CI..	BIOLÓGICO	27.3	0.0	27.3	45.5	0.0	0.0	0.0	0.0	0.0	0.0	54.5
103	USO COMPRENSIVO DEL CONOCIMIENTO CI..	FÍSICO	36.4	45.5	18.2	0.0	0.0	0.0	0.0	0.0	0.0	0.0	81.8
104	USO COMPRENSIVO DEL CONOCIMIENTO CI..	BIOLÓGICO	18.2	0.0	81.8	0.0	0.0	0.0	0.0	0.0	0.0	0.0	18.2
105	USO COMPRENSIVO DEL CONOCIMIENTO CI..	QUÍMICO	18.2	72.7	9.1	0.0	0.0	0.0	0.0	0.0	0.0	0.0	27.3
106	USO COMPRENSIVO DEL CONOCIMIENTO CI..	FÍSICO	9.1	9.1	63.6	18.2	0.0	0.0	0.0	0.0	0.0	0.0	81.8
107	EXPLICACIÓN DE FENÓMENOS	BIOLÓGICO	18.2	81.8	0.0	0.0	0.0	0.0	0.0	0.0	0.0	0.0	18.2
108	USO COMPRENSIVO DEL CONOCIMIENTO CI..	CIENCIA, TECNOLOGÍA Y SOCIEDAD	54.5	0.0	36.4	9.1	0.0	0.0	0.0	0.0	0.0	0.0	45.5
109	USO COMPRENSIVO DEL CONOCIMIENTO CI..	QUÍMICO	0.0	72.7	9.1	18.2	0.0	0.0	0.0	0.0	0.0	0.0	27.3
110	INDAGACIÓN	CIENCIA, TECNOLOGÍA Y SOCIEDAD	81.8	0.0	18.2	0.0	0.0	0.0	0.0	0.0	0.0	0.0	18.2
111	USO COMPRENSIVO DEL CONOCIMIENTO CI..	BIOLÓGICO	36.4	18.2	45.5	0.0	0.0	0.0	0.0	0.0	0.0	0.0	54.5
112	USO COMPRENSIVO DEL CONOCIMIENTO CI..	QUÍMICO	9.1	45.5	36.4	9.1	0.0	0.0	0.0	0.0	0.0	0.0	54.5
113	EXPLICACIÓN DE FENÓMENOS	QUÍMICO	54.5	18.2	18.2	9.1	0.0	0.0	0.0	0.0	0.0	0.0	45.5
114	EXPLICACIÓN DE FENÓMENOS	QUÍMICO	0.0	27.3	27.3	45.5	0.0	0.0	0.0	0.0	0.0	0.0	72.7
115	INDAGACIÓN	BIOLÓGICO	9.1	72.7	9.1	9.1	0.0	0.0	0.0	0.0	0.0	0.0	90.9
116	USO COMPRENSIVO DEL CONOCIMIENTO CI..	FÍSICO	27.3	9.1	54.5	0.0	0.0	0.0	0.0	0.0	0.0	9.1	90.9
117	USO COMPRENSIVO DEL CONOCIMIENTO CI..	QUÍMICO	54.5	18.2	18.2	9.1	0.0	0.0	0.0	0.0	0.0	0.0	81.8
118	EXPLICACIÓN DE FENÓMENOS	BIOLÓGICO	9.1	27.3	45.5	18.2	0.0	0.0	0.0	0.0	0.0	0.0	81.8
119	USO COMPRENSIVO DEL CONOCIMIENTO CI..	QUÍMICO	9.1	27.3	36.4	27.3	0.0	0.0	0.0	0.0	0.0	0.0	72.7
120	EXPLICACIÓN DE FENÓMENOS	FÍSICO	36.4	9.1	45.5	9.1	0.0	0.0	0.0	0.0	0.0	0.0	54.5

GRUPO EDUCATIVO

ID	ÍNDICE DE DIFICULTAD	BAJO	MEDIO	ALTO
NR	NO RESPONDIÓ			

ID CIENCIAS NATURALES	MEDIO [53.3]
-----------------------	--------------



# Informe Grupal de Resultados



## ÍNDICE DE DIFICULTAD Y ANÁLISIS DE RESPUESTAS POR PRUEBA

**INSTITUCIÓN** I.E. MARÍA AUXILIADORA  
**EVALUACIÓN** TEST DIAGNOSTICO- PROYECTO 2026 (CMBRE)11-RN  
**PRUEBA** SOCIALES Y CIUDADANAS - SESIÓN 2

**MUNICIPIO** LA CUMBRE  
**FECHA** 17/06/2026

#	COMPETENCIAS	R. CURRICULARES	PORCENTAJES									ID	
			A	B	C	D	E	F	G	H	NR		
1	PENSAMIENTO SOCIAL	EL ESPACIO, EL TERRITORIO, EL AMBIE..	27.3	45.5	27.3	0.0	0.0	0.0	0.0	0.0	0.0	0.0	72.7
2	ANÁLISIS E INTERPRETACIÓN DE PERSP..	EL PODER, LA ECONOMÍA Y LAS ORGANIZ..	9.1	9.1	63.6	18.2	0.0	0.0	0.0	0.0	0.0	0.0	36.4
3	ANÁLISIS E INTERPRETACIÓN DE PERSP..	EL ESPACIO, EL TERRITORIO, EL AMBIE..	0.0	72.7	0.0	27.3	0.0	0.0	0.0	0.0	0.0	0.0	27.3
4	ANÁLISIS E INTERPRETACIÓN DE PERSP..	EL ESPACIO, EL TERRITORIO, EL AMBIE..	36.4	27.3	0.0	36.4	0.0	0.0	0.0	0.0	0.0	0.0	63.6
5	ANÁLISIS E INTERPRETACIÓN DE PERSP..	EL ESPACIO, EL TERRITORIO, EL AMBIE..	27.3	9.1	27.3	36.4	0.0	0.0	0.0	0.0	0.0	0.0	63.6
6	ANÁLISIS E INTERPRETACIÓN DE PERSP..	EL TIEMPO Y LAS CULTURAS	0.0	27.3	72.7	0.0	0.0	0.0	0.0	0.0	0.0	0.0	27.3
7	PENSAMIENTO SOCIAL	EL PODER, LA ECONOMÍA Y LAS ORGANIZ..	27.3	0.0	54.5	18.2	0.0	0.0	0.0	0.0	0.0	0.0	45.5
8	PENSAMIENTO SOCIAL	EL ESPACIO, EL TERRITORIO, EL AMBIE..	27.3	18.2	45.5	9.1	0.0	0.0	0.0	0.0	0.0	0.0	54.5
9	PENSAMIENTO SOCIAL	EL PODER, LA ECONOMÍA Y LAS ORGANIZ..	9.1	27.3	9.1	54.5	0.0	0.0	0.0	0.0	0.0	0.0	45.5
10	PENSAMIENTO SOCIAL	EL PODER, LA ECONOMÍA Y LAS ORGANIZ..	45.5	18.2	0.0	27.3	0.0	0.0	0.0	0.0	0.0	9.1	72.7
11	ANÁLISIS E INTERPRETACIÓN DE PERSP..	EL TIEMPO Y LAS CULTURAS	27.3	9.1	18.2	45.5	0.0	0.0	0.0	0.0	0.0	0.0	54.5
12	PENSAMIENTO SOCIAL	EL PODER, LA ECONOMÍA Y LAS ORGANIZ..	27.3	54.5	18.2	0.0	0.0	0.0	0.0	0.0	0.0	0.0	100.0
13	PENSAMIENTO SOCIAL	EL PODER, LA ECONOMÍA Y LAS ORGANIZ..	36.4	45.5	18.2	0.0	0.0	0.0	0.0	0.0	0.0	0.0	54.5
14	PENSAMIENTO REFLEXIVO SISTÉMICO	EL ESPACIO, EL TERRITORIO, EL AMBIE..	45.5	0.0	45.5	9.1	0.0	0.0	0.0	0.0	0.0	0.0	54.5
15	PENSAMIENTO SOCIAL	EL PODER, LA ECONOMÍA Y LAS ORGANIZ..	27.3	9.1	27.3	27.3	0.0	0.0	0.0	0.0	0.0	9.1	72.7
16	ANÁLISIS E INTERPRETACIÓN DE PERSP..	EL PODER, LA ECONOMÍA Y LAS ORGANIZ..	18.2	18.2	45.5	9.1	0.0	0.0	0.0	0.0	0.0	9.1	54.5
17	PENSAMIENTO REFLEXIVO SISTÉMICO	EL PODER, LA ECONOMÍA Y LAS ORGANIZ..	45.5	27.3	18.2	9.1	0.0	0.0	0.0	0.0	0.0	0.0	54.5
18	PENSAMIENTO SOCIAL	EL PODER, LA ECONOMÍA Y LAS ORGANIZ..	27.3	45.5	27.3	0.0	0.0	0.0	0.0	0.0	0.0	0.0	54.5
19	PENSAMIENTO REFLEXIVO SISTÉMICO	EL ESPACIO, EL TERRITORIO, EL AMBIE..	27.3	18.2	45.5	0.0	0.0	0.0	0.0	0.0	0.0	9.1	54.5
20	ANÁLISIS E INTERPRETACIÓN DE PERSP..	EL PODER, LA ECONOMÍA Y LAS ORGANIZ..	36.4	18.2	45.5	0.0	0.0	0.0	0.0	0.0	0.0	0.0	54.5
21	PENSAMIENTO REFLEXIVO SISTÉMICO	EL TIEMPO Y LAS CULTURAS	18.2	36.4	9.1	36.4	0.0	0.0	0.0	0.0	0.0	0.0	63.6
22	ANÁLISIS E INTERPRETACIÓN DE PERSP..	EL PODER, LA ECONOMÍA Y LAS ORGANIZ..	18.2	36.4	0.0	45.5	0.0	0.0	0.0	0.0	0.0	0.0	54.5
23	PENSAMIENTO REFLEXIVO SISTÉMICO	EL ESPACIO, EL TERRITORIO, EL AMBIE..	36.4	9.1	54.5	0.0	0.0	0.0	0.0	0.0	0.0	0.0	45.5
24	PENSAMIENTO REFLEXIVO SISTÉMICO	EL ESPACIO, EL TERRITORIO, EL AMBIE..	0.0	27.3	54.5	18.2	0.0	0.0	0.0	0.0	0.0	0.0	72.7
25	PENSAMIENTO SOCIAL	EL PODER, LA ECONOMÍA Y LAS ORGANIZ..	18.2	18.2	18.2	45.5	0.0	0.0	0.0	0.0	0.0	0.0	54.5

Helmer Pardo  
GRUPO EDUCATIVO

ID	ÍNDICE DE DIFICULTAD	BAJO	MEDIO	ALTO
NR	NO RESPONDIÓ			

ID SOCIALES Y CIUDADANAS MEDIO [56.4]



# Informe Grupal de Resultados



## ÍNDICE DE DIFICULTAD Y ANÁLISIS DE RESPUESTAS POR PRUEBA

**INSTITUCIÓN** I.E. MARÍA AUXILIADORA  
**EVALUACIÓN** TEST DIAGNOSTICO- PROYECTO 2026 (CMBRE)11-RN  
**PRUEBA** MATEMÁTICAS - SESIÓN 2

**MUNICIPIO** LA CUMBRE  
**FECHA** 17/06/2026

#	COMPETENCIAS	R. CURRICULARES	PORCENTAJES										ID
			A	B	C	D	E	F	G	H	NR		
26	INTERPRETACIÓN Y REPRESENTACIÓN	ESTADÍSTICA	36.4	54.5	0.0	9.1	0.0	0.0	0.0	0.0	0.0	0.0	45.5
27	ARGUMENTACIÓN	ESTADÍSTICA	18.2	18.2	36.4	27.3	0.0	0.0	0.0	0.0	0.0	0.0	72.7
28	FORMULACIÓN Y EJECUCIÓN	GEOMETRÍA	18.2	54.5	18.2	9.1	0.0	0.0	0.0	0.0	0.0	0.0	81.8
29	INTERPRETACIÓN Y REPRESENTACIÓN	ÁLGEBRA Y CÁLCULO	9.1	36.4	27.3	27.3	0.0	0.0	0.0	0.0	0.0	0.0	63.6
30	INTERPRETACIÓN Y REPRESENTACIÓN	ESTADÍSTICA	0.0	54.5	27.3	18.2	0.0	0.0	0.0	0.0	0.0	0.0	72.7
31	INTERPRETACIÓN Y REPRESENTACIÓN	ESTADÍSTICA	0.0	36.4	54.5	9.1	0.0	0.0	0.0	0.0	0.0	0.0	90.9
32	ARGUMENTACIÓN	ÁLGEBRA Y CÁLCULO	9.1	45.5	9.1	36.4	0.0	0.0	0.0	0.0	0.0	0.0	54.5
33	ARGUMENTACIÓN	ESTADÍSTICA	18.2	54.5	9.1	18.2	0.0	0.0	0.0	0.0	0.0	0.0	90.9
34	FORMULACIÓN Y EJECUCIÓN	GEOMETRÍA	27.3	54.5	0.0	18.2	0.0	0.0	0.0	0.0	0.0	0.0	100.0
35	ARGUMENTACIÓN	ÁLGEBRA Y CÁLCULO	36.4	27.3	9.1	27.3	0.0	0.0	0.0	0.0	0.0	0.0	63.6
36	FORMULACIÓN Y EJECUCIÓN	ESTADÍSTICA	18.2	45.5	18.2	18.2	0.0	0.0	0.0	0.0	0.0	0.0	54.5
37	ARGUMENTACIÓN	GEOMETRÍA	36.4	45.5	9.1	9.1	0.0	0.0	0.0	0.0	0.0	0.0	54.5
38	ARGUMENTACIÓN	ESTADÍSTICA	54.5	0.0	45.5	0.0	0.0	0.0	0.0	0.0	0.0	0.0	45.5
39	ARGUMENTACIÓN	ÁLGEBRA Y CÁLCULO	18.2	27.3	27.3	27.3	0.0	0.0	0.0	0.0	0.0	0.0	81.8
40	ARGUMENTACIÓN	GEOMETRÍA	54.5	36.4	0.0	0.0	0.0	0.0	0.0	0.0	0.0	9.1	63.6
41	FORMULACIÓN Y EJECUCIÓN	ÁLGEBRA Y CÁLCULO	81.8	9.1	0.0	9.1	0.0	0.0	0.0	0.0	0.0	0.0	90.9
42	INTERPRETACIÓN Y REPRESENTACIÓN	ESTADÍSTICA	0.0	9.1	45.5	45.5	0.0	0.0	0.0	0.0	0.0	0.0	100.0
43	ARGUMENTACIÓN	GEOMETRÍA	45.5	36.4	9.1	9.1	0.0	0.0	0.0	0.0	0.0	0.0	90.9
44	FORMULACIÓN Y EJECUCIÓN	GEOMETRÍA	27.3	72.7	0.0	0.0	0.0	0.0	0.0	0.0	0.0	0.0	27.3
45	INTERPRETACIÓN Y REPRESENTACIÓN	ESTADÍSTICA	27.3	18.2	27.3	27.3	0.0	0.0	0.0	0.0	0.0	0.0	72.7
46	INTERPRETACIÓN Y REPRESENTACIÓN	GEOMETRÍA	54.5	18.2	9.1	18.2	0.0	0.0	0.0	0.0	0.0	0.0	90.9
47	FORMULACIÓN Y EJECUCIÓN	ESTADÍSTICA	54.5	18.2	9.1	18.2	0.0	0.0	0.0	0.0	0.0	0.0	81.8
48	ARGUMENTACIÓN	ÁLGEBRA Y CÁLCULO	45.5	18.2	18.2	18.2	0.0	0.0	0.0	0.0	0.0	0.0	81.8
49	ARGUMENTACIÓN	GEOMETRÍA	18.2	45.5	18.2	18.2	0.0	0.0	0.0	0.0	0.0	0.0	81.8
50	INTERPRETACIÓN Y REPRESENTACIÓN	GEOMETRÍA	27.3	36.4	36.4	0.0	0.0	0.0	0.0	0.0	0.0	0.0	72.7



ID	ÍNDICE DE DIFICULTAD	BAJO	MEDIO	ALTO
NR	NO RESPONDIÓ			

ID MATEMÁTICAS	ALTO [73.1]
----------------	-------------



# Informe Grupal de Resultados



## ÍNDICE DE DIFICULTAD Y ANÁLISIS DE RESPUESTAS POR PRUEBA

**INSTITUCIÓN** I.E. MARÍA AUXILIADORA  
**EVALUACIÓN** TEST DIAGNOSTICO- PROYECTO 2026 (CMBRE)11-RN  
**PRUEBA** CIENCIAS NATURALES - SESIÓN 2

**MUNICIPIO** LA CUMBRE  
**FECHA** 17/06/2026

#	COMPETENCIAS	R. CURRICULARES	PORCENTAJES										ID
			A	B	C	D	E	F	G	H	NR		
51	INDAGACIÓN	CIENCIA, TECNOLOGÍA Y SOCIEDAD	9.1	36.4	36.4	18.2	0.0	0.0	0.0	0.0	0.0	0.0	63.6
52	EXPLICACIÓN DE FENÓMENOS	CIENCIA, TECNOLOGÍA Y SOCIEDAD	9.1	45.5	18.2	27.3	0.0	0.0	0.0	0.0	0.0	0.0	54.5
53	USO COMPRENSIVO DEL CONOCIMIENTO CI..	FÍSICO	27.3	36.4	27.3	9.1	0.0	0.0	0.0	0.0	0.0	0.0	72.7
54	EXPLICACIÓN DE FENÓMENOS	CIENCIA, TECNOLOGÍA Y SOCIEDAD	9.1	63.6	18.2	9.1	0.0	0.0	0.0	0.0	0.0	0.0	36.4
55	EXPLICACIÓN DE FENÓMENOS	CIENCIA, TECNOLOGÍA Y SOCIEDAD	9.1	9.1	18.2	54.5	0.0	0.0	0.0	0.0	0.0	9.1	45.5
56	INDAGACIÓN	BIOLÓGICO	45.5	9.1	27.3	18.2	0.0	0.0	0.0	0.0	0.0	0.0	54.5
57	USO COMPRENSIVO DEL CONOCIMIENTO CI..	BIOLÓGICO	36.4	36.4	9.1	18.2	0.0	0.0	0.0	0.0	0.0	0.0	63.6
58	USO COMPRENSIVO DEL CONOCIMIENTO CI..	FÍSICO	18.2	54.5	0.0	18.2	0.0	0.0	0.0	0.0	0.0	9.1	45.5
59	USO COMPRENSIVO DEL CONOCIMIENTO CI..	QUÍMICO	72.7	9.1	18.2	0.0	0.0	0.0	0.0	0.0	0.0	0.0	27.3
60	INDAGACIÓN	BIOLÓGICO	9.1	9.1	54.5	27.3	0.0	0.0	0.0	0.0	0.0	0.0	45.5
61	INDAGACIÓN	FÍSICO	27.3	36.4	27.3	9.1	0.0	0.0	0.0	0.0	0.0	0.0	90.9
62	INDAGACIÓN	QUÍMICO	9.1	54.5	36.4	0.0	0.0	0.0	0.0	0.0	0.0	0.0	63.6
63	EXPLICACIÓN DE FENÓMENOS	BIOLÓGICO	18.2	45.5	9.1	27.3	0.0	0.0	0.0	0.0	0.0	0.0	54.5
64	INDAGACIÓN	FÍSICO	45.5	27.3	18.2	9.1	0.0	0.0	0.0	0.0	0.0	0.0	72.7
65	USO COMPRENSIVO DEL CONOCIMIENTO CI..	QUÍMICO	18.2	0.0	54.5	27.3	0.0	0.0	0.0	0.0	0.0	0.0	45.5
66	USO COMPRENSIVO DEL CONOCIMIENTO CI..	BIOLÓGICO	18.2	36.4	9.1	36.4	0.0	0.0	0.0	0.0	0.0	0.0	90.9
67	EXPLICACIÓN DE FENÓMENOS	CIENCIA, TECNOLOGÍA Y SOCIEDAD	72.7	9.1	18.2	0.0	0.0	0.0	0.0	0.0	0.0	0.0	27.3
68	EXPLICACIÓN DE FENÓMENOS	CIENCIA, TECNOLOGÍA Y SOCIEDAD	0.0	18.2	63.6	18.2	0.0	0.0	0.0	0.0	0.0	0.0	36.4
69	USO COMPRENSIVO DEL CONOCIMIENTO CI..	CIENCIA, TECNOLOGÍA Y SOCIEDAD	36.4	36.4	27.3	0.0	0.0	0.0	0.0	0.0	0.0	0.0	63.6
70	INDAGACIÓN	QUÍMICO	45.5	18.2	9.1	27.3	0.0	0.0	0.0	0.0	0.0	0.0	72.7
71	USO COMPRENSIVO DEL CONOCIMIENTO CI..	QUÍMICO	9.1	18.2	63.6	9.1	0.0	0.0	0.0	0.0	0.0	0.0	36.4
72	EXPLICACIÓN DE FENÓMENOS	FÍSICO	0.0	54.5	27.3	18.2	0.0	0.0	0.0	0.0	0.0	0.0	45.5
73	EXPLICACIÓN DE FENÓMENOS	CIENCIA, TECNOLOGÍA Y SOCIEDAD	36.4	18.2	36.4	9.1	0.0	0.0	0.0	0.0	0.0	0.0	63.6
74	EXPLICACIÓN DE FENÓMENOS	QUÍMICO	63.6	18.2	18.2	0.0	0.0	0.0	0.0	0.0	0.0	0.0	81.8
75	EXPLICACIÓN DE FENÓMENOS	FÍSICO	45.5	27.3	18.2	9.1	0.0	0.0	0.0	0.0	0.0	0.0	72.7
76	EXPLICACIÓN DE FENÓMENOS	BIOLÓGICO	18.2	54.5	0.0	27.3	0.0	0.0	0.0	0.0	0.0	0.0	45.5
77	INDAGACIÓN	QUÍMICO	9.1	45.5	18.2	27.3	0.0	0.0	0.0	0.0	0.0	0.0	54.5
78	INDAGACIÓN	FÍSICO	45.5	0.0	36.4	18.2	0.0	0.0	0.0	0.0	0.0	0.0	81.8
79	EXPLICACIÓN DE FENÓMENOS	BIOLÓGICO	18.2	18.2	45.5	18.2	0.0	0.0	0.0	0.0	0.0	0.0	54.5

GRUPO EDUCATIVO

ID	ÍNDICE DE DIFICULTAD	BAJO	MEDIO	ALTO
NR	NO RESPONDIÓ			

ID CIENCIAS NATURALES	MEDIO [57.4]
-----------------------	--------------



# Informe Grupal de Resultados



## ÍNDICE DE DIFICULTAD Y ANÁLISIS DE RESPUESTAS POR PRUEBA

**INSTITUCIÓN** I.E. MARÍA AUXILIADORA  
**EVALUACIÓN** TEST DIAGNOSTICO- PROYECTO 2026 (CMBRE)11-RN  
**PRUEBA** INGLÉS - SESIÓN 2

**MUNICIPIO** LA CUMBRE  
**FECHA** 17/06/2026

#	COMPETENCIAS	R. CURRICULARES	PORCENTAJES										ID
			A	B	C	D	E	F	G	H	NR		
80	COMUNICATIVA LINGÜÍSTICA	LEXICAL	54.5	9.1	9.1	0.0	27.3	0.0	0.0	0.0	0.0	0.0	90.9
81	COMUNICATIVA LINGÜÍSTICA	LEXICAL	9.1	9.1	9.1	0.0	0.0	63.6	9.1	0.0	0.0	0.0	36.4
82	COMUNICATIVA LINGÜÍSTICA	LEXICAL	9.1	18.2	9.1	9.1	45.5	0.0	0.0	0.0	0.0	9.1	54.5
83	COMUNICATIVA LINGÜÍSTICA	LEXICAL	9.1	36.4	18.2	27.3	0.0	0.0	9.1	0.0	0.0	0.0	63.6
84	COMUNICATIVA LINGÜÍSTICA	LEXICAL	54.5	36.4	0.0	9.1	0.0	0.0	0.0	0.0	0.0	0.0	90.9
85	COMUNICATIVA PRAGMÁTICA	PRAGMÁTICO	36.4	27.3	36.4	0.0	0.0	0.0	0.0	0.0	0.0	0.0	63.6
86	COMUNICATIVA PRAGMÁTICA	PRAGMÁTICO	18.2	9.1	72.7	0.0	0.0	0.0	0.0	0.0	0.0	0.0	27.3
87	COMUNICATIVA PRAGMÁTICA	PRAGMÁTICO	54.5	18.2	27.3	0.0	0.0	0.0	0.0	0.0	0.0	0.0	72.7
88	COMUNICATIVA PRAGMÁTICA	PRAGMÁTICO	36.4	27.3	27.3	9.1	0.0	0.0	0.0	0.0	0.0	0.0	63.6
89	COMUNICATIVA PRAGMÁTICA	PRAGMÁTICO	63.6	0.0	36.4	0.0	0.0	0.0	0.0	0.0	0.0	0.0	36.4
90	COMUNICATIVA PRAGMÁTICA	COMUNICATIVO	18.2	9.1	72.7	0.0	0.0	0.0	0.0	0.0	0.0	0.0	27.3
91	COMUNICATIVA PRAGMÁTICA	COMUNICATIVO	36.4	54.5	9.1	0.0	0.0	0.0	0.0	0.0	0.0	0.0	45.5
92	COMUNICATIVA PRAGMÁTICA-SOCIOLINGÜÍ..	COMUNICATIVO	27.3	63.6	9.1	0.0	0.0	0.0	0.0	0.0	0.0	0.0	36.4
93	COMUNICATIVA PRAGMÁTICA-SOCIOLINGÜÍ..	COMUNICATIVO	9.1	9.1	81.8	0.0	0.0	0.0	0.0	0.0	0.0	0.0	18.2
94	COMUNICATIVA PRAGMÁTICA-SOCIOLINGÜÍ..	COMUNICATIVO	45.5	45.5	9.1	0.0	0.0	0.0	0.0	0.0	0.0	0.0	54.5
95	COMUNICATIVA PRAGMÁTICA-SOCIOLINGÜÍ..	GRAMATICAL	72.7	27.3	0.0	0.0	0.0	0.0	0.0	0.0	0.0	0.0	27.3
96	COMUNICATIVA PRAGMÁTICA-SOCIOLINGÜÍ..	GRAMATICAL	54.5	45.5	0.0	0.0	0.0	0.0	0.0	0.0	0.0	0.0	54.5
97	COMUNICATIVA PRAGMÁTICA-SOCIOLINGÜÍ..	GRAMATICAL	0.0	27.3	63.6	9.1	0.0	0.0	0.0	0.0	0.0	0.0	36.4
98	COMUNICATIVA LINGÜÍSTICA	GRAMATICAL	27.3	72.7	0.0	0.0	0.0	0.0	0.0	0.0	0.0	0.0	72.7
99	COMUNICATIVA LINGÜÍSTICA	GRAMATICAL	18.2	36.4	45.5	0.0	0.0	0.0	0.0	0.0	0.0	0.0	63.6
100	COMUNICATIVA LINGÜÍSTICA	GRAMATICAL	36.4	27.3	36.4	0.0	0.0	0.0	0.0	0.0	0.0	0.0	63.6
101	COMUNICATIVA LINGÜÍSTICA	GRAMATICAL	27.3	45.5	27.3	0.0	0.0	0.0	0.0	0.0	0.0	0.0	54.5
102	COMUNICATIVA LINGÜÍSTICA	GRAMATICAL	45.5	18.2	36.4	0.0	0.0	0.0	0.0	0.0	0.0	0.0	63.6
103	COMUNICATIVA PRAGMÁTICA	COMPENSIÓN LECTORA LITERAL	45.5	36.4	18.2	0.0	0.0	0.0	0.0	0.0	0.0	0.0	54.5
104	COMUNICATIVA PRAGMÁTICA	COMPENSIÓN LECTORA LITERAL	72.7	9.1	18.2	0.0	0.0	0.0	0.0	0.0	0.0	0.0	90.9
105	COMUNICATIVA PRAGMÁTICA	COMPENSIÓN LECTORA LITERAL	9.1	63.6	27.3	0.0	0.0	0.0	0.0	0.0	0.0	0.0	36.4
106	COMUNICATIVA PRAGMÁTICA	COMPENSIÓN LECTORA LITERAL	18.2	27.3	54.5	0.0	0.0	0.0	0.0	0.0	0.0	0.0	45.5
107	COMUNICATIVA PRAGMÁTICA	COMPENSIÓN LECTORA LITERAL	18.2	36.4	45.5	0.0	0.0	0.0	0.0	0.0	0.0	0.0	54.5
108	COMUNICATIVA PRAGMÁTICA	COMPENSIÓN LECTORA LITERAL	27.3	63.6	9.1	0.0	0.0	0.0	0.0	0.0	0.0	0.0	36.4
109	COMUNICATIVA PRAGMÁTICA	COMPENSIÓN LECTORA LITERAL	54.5	9.1	27.3	9.1	0.0	0.0	0.0	0.0	0.0	0.0	45.5
110	COMUNICATIVA PRAGMÁTICA	COMPENSIÓN LECTORA -INFERENCIAL	36.4	27.3	36.4	0.0	0.0	0.0	0.0	0.0	0.0	0.0	63.6
111	COMUNICATIVA PRAGMÁTICA	COMPENSIÓN LECTORA -INFERENCIAL	9.1	54.5	36.4	0.0	0.0	0.0	0.0	0.0	0.0	0.0	45.5
112	COMUNICATIVA PRAGMÁTICA	COMPENSIÓN LECTORA -INFERENCIAL	72.7	18.2	9.1	0.0	0.0	0.0	0.0	0.0	0.0	0.0	27.3
113	COMUNICATIVA PRAGMÁTICA	COMPENSIÓN LECTORA -INFERENCIAL	45.5	27.3	27.3	0.0	0.0	0.0	0.0	0.0	0.0	0.0	54.5
114	COMUNICATIVA PRAGMÁTICA	COMPENSIÓN LECTORA -INFERENCIAL	45.5	18.2	36.4	0.0	0.0	0.0	0.0	0.0	0.0	0.0	81.8
115	COMUNICATIVA PRAGMÁTICA	GRAMATICAL-LEXICAL	27.3	36.4	27.3	9.1	0.0	0.0	0.0	0.0	0.0	0.0	63.6
116	COMUNICATIVA PRAGMÁTICA	GRAMATICAL-LEXICAL	9.1	36.4	54.5	0.0	0.0	0.0	0.0	0.0	0.0	0.0	45.5
117	COMUNICATIVA PRAGMÁTICA	GRAMATICAL-LEXICAL	36.4	36.4	27.3	0.0	0.0	0.0	0.0	0.0	0.0	0.0	63.6
118	COMUNICATIVA PRAGMÁTICA	GRAMATICAL-LEXICAL	36.4	45.5	18.2	0.0	0.0	0.0	0.0	0.0	0.0	0.0	63.6
119	COMUNICATIVA PRAGMÁTICA	GRAMATICAL-LEXICAL	18.2	45.5	36.4	0.0	0.0	0.0	0.0	0.0	0.0	0.0	63.6
120	COMUNICATIVA LINGÜÍSTICA	GRAMATICAL-LEXICAL	45.5	36.4	18.2	0.0	0.0	0.0	0.0	0.0	0.0	0.0	63.6
121	COMUNICATIVA LINGÜÍSTICA	GRAMATICAL-LEXICAL	36.4	45.5	9.1	9.1	0.0	0.0	0.0	0.0	0.0	0.0	63.6
122	COMUNICATIVA LINGÜÍSTICA	GRAMATICAL-LEXICAL	9.1	18.2	63.6	9.1	0.0	0.0	0.0	0.0	0.0	0.0	36.4
123	COMUNICATIVA LINGÜÍSTICA	GRAMATICAL-LEXICAL	54.5	36.4	9.1	0.0	0.0	0.0	0.0	0.0	0.0	0.0	63.6
124	COMUNICATIVA LINGÜÍSTICA	GRAMATICAL-LEXICAL	9.1	54.5	27.3	9.1	0.0	0.0	0.0	0.0	0.0	0.0	72.7
125	COMUNICATIVA LINGÜÍSTICA	GRAMATICAL-LEXICAL	18.2	18.2	27.3	36.4	0.0	0.0	0.0	0.0	0.0	0.0	63.6
126	COMUNICATIVA LINGÜÍSTICA	GRAMATICAL-LEXICAL	18.2	18.2	54.5	9.1	0.0	0.0	0.0	0.0	0.0	0.0	81.8
127	COMUNICATIVA LINGÜÍSTICA	GRAMATICAL-LEXICAL	36.4	18.2	27.3	18.2	0.0	0.0	0.0	0.0	0.0	0.0	81.8
128	COMUNICATIVA LINGÜÍSTICA	GRAMATICAL-LEXICAL	36.4	54.5	9.1	0.0	0.0	0.0	0.0	0.0	0.0	0.0	90.9



# Informe Grupal de Resultados




## ÍNDICE DE DIFICULTAD Y ANÁLISIS DE RESPUESTAS POR PRUEBA

**INSTITUCIÓN** I.E. MARÍA AUXILIADORA  
**EVALUACIÓN** TEST DIAGNOSTICO- PROYECTO 2026 (CMBRE)11-RN  
**PRUEBA** INGLÉS - SESIÓN 2

**MUNICIPIO** LA CUMBRE  
**FECHA** 17/06/2026

#	COMPETENCIAS	R. CURRICULARES	PORCENTAJES										ID
			A	B	C	D	E	F	G	H	NR		
129	COMUNICATIVA LINGÜÍSTICA	GRAMATICAL-LEXICAL	27.3	18.2	36.4	18.2	0.0	0.0	0.0	0.0	0.0	0.0	81.8
130	COMUNICATIVA LINGÜÍSTICA	GRAMATICAL-LEXICAL	45.5	36.4	9.1	9.1	0.0	0.0	0.0	0.0	0.0	0.0	90.9
131	COMUNICATIVA LINGÜÍSTICA	GRAMATICAL-LEXICAL	45.5	27.3	27.3	0.0	0.0	0.0	0.0	0.0	0.0	0.0	54.5
132	COMUNICATIVA LINGÜÍSTICA	GRAMATICAL-LEXICAL	45.5	9.1	27.3	18.2	0.0	0.0	0.0	0.0	0.0	0.0	81.8
133	COMUNICATIVA LINGÜÍSTICA	GRAMATICAL-LEXICAL	9.1	36.4	36.4	18.2	0.0	0.0	0.0	0.0	0.0	0.0	81.8
134	COMUNICATIVA LINGÜÍSTICA	GRAMATICAL-LEXICAL	18.2	27.3	18.2	36.4	0.0	0.0	0.0	0.0	0.0	0.0	72.7



Helmer Pardo  
GRUPO EDUCATIVO

ID	ÍNDICE DE DIFICULTAD	BAJO	MEDIO	ALTO
NR	NO RESPONDIÓ			

ID INGLÉS	MEDIO [58.8]
-----------	--------------